



malans

Gemeinde Malans



Jahresrechnung 2025

Inhaltsverzeichnis

	Seite
Allgemeine Informationen	
Gemeindebehörden, Kommissionen, Anstellungsverhältnisse	2
Kommentar des Gemeindevorstands	5
Erläuterungen zur Jahresrechnung	7
Bilanz	
Zusammenzug	11
Details	12
Dreistufiger Erfolgsausweis	
Erfolgsrechnung	
nach Funktionen (Zusammenzug)	23
nach Funktionen (Details)	
0 Allgemeine Verwaltung	24
1 Öffentliche Ordnung und Sicherheit, Verteidigung	25
2 Bildung	27
3 Kultur, Sport und Freizeit, Kirche	31
4 Gesundheit	33
5 Soziale Sicherheit	34
6 Verkehr	35
7 Umweltschutz und Raumordnung	37
8 Volkswirtschaft	40
9 Finanzen und Steuern	43
nach Arten (Zusammenzug)	45
nach Arten (Details)	46
Investitionsrechnung	
nach Funktionen (Zusammenzug)	51
nach Funktionen (Details)	52
nach Arten (Details)	58
Anhang zur Jahresrechnung	
Weitere Informationen	
Geldflussrechnung	75
Finanzkennzahlen	76
Bevölkerungsstatistik	78
Bericht der Revisionsstelle	79
Bericht der Geschäftsprüfungskommission	82

**Gemeindebehörden, Kommissionen, Anstellungsverhältnisse per 31.12.2025
(Amtsperiode 01.06.2025 - 31.05.2029)**

Gemeindevorstand

Gemeindepräsident	Caprez Christoph
Statthalter	Kohler Armin
Mitglieder	Caviezel Gian Carlo, Giovanoli Calcagno Paola, Meier Barbara

Departemente

(erster Name = Departementchef, zweiter Name = Stellvertretung)

Departement 1 (Allgemeine Verwaltung / Raumordnung / Finanzen und Steuern)	Caprez Christoph	Kohler Armin
Departement 2 (Öffentliche Ordnung und Sicherheit, Verteidigung / Verkehr / Umweltschutz I)	Meier Barbara	Caprez Christoph
Departement 3 (Familie / Bildung)	Giovanoli Calcagno Paola	Caviezel Gian Carlo
Departement 4 (Kultur, Sport und Freizeit, Kirche / Umweltschutz II / Volkswirtschaft)	Kohler Armin	Meier Barbara
Departement 5 (Baukommission / Gesundheit / Soziale Sicherheit)	Caviezel Gian Carlo	Giovanoli Calcagno Paola

Geschäftsprüfungskommission

Mitglieder	Senti Diego, Hollenstein Nico, Kolb Alex
Externe Revisionsstelle	RRT AG Treuhand & Revision, Chur

Stimmzählerinnen

Christen Gabathuler Klara, Rüdüsühli Gabriela, Schuler Anke

Ständige Kommissionen

Alpkommission	Kohler Armin, Clavadetscher Roman, Rietberger Stefan, Good Andreas (beratende Funktion)
Baukommission	Caviezel Gian Carlo, Adank Selina, Schlegel Ueli, Dall'Oglio Gabi (beratende Funktion)
Energiestadtkommission	Meier Barbara, Caviezel Gian Carlo, Conrad Fabian, Good Andreas, Spreiter Mathias, Willamowski Uwe
Finanzkommission	Caprez Christoph, Meier Barbara, Pitschi Martin, Zinsli Beat
Kulturkommission	Kohler Armin, Bietenhader Sabine, Hasler Urs, Pünchera Ella, Wegelin Leonhard

Natur- und Landschaftskommission

Kohler Armin, Huysen Dieter, Mönnecke Margit, Müller Claudio,
Rietberger Edi, Rüegg Beatrice

Schulkommission

Giovanoli Calcagno Paola (Co-Präsidium), Reich Pascal (Co-Präsi-
dium), Candreia Mirco, Neugebauer Julia, Schneider Andreas

Gemeindedelegierte

Bibliothek Landquart

Kohler Armin

Alterssiedlung Malans

Meier Barbara

ARA Landquart

Meier Barbara, Senti Diego

GEVAG Trimmis

Meier Barbara

Musikschule Landquart u. Umgebung

Giovanoli Calcagno Paola

Region Landquart

Caprez Christoph

Spitalregion Churer Rheintal

Caviezel Gian Carlo

Strassenunternehmen Calfeisental

Kohler Armin

Wegbaugen. Fideris - Heuberge

Kohler Armin

Gemeindeverwaltung

Gemeindeschreiber

Pitschi Martin

Assistenz Gemeindeschreiber

Büsser Giulia

Bauamts- und Kanzleisekretärin (80%)

Dall'Oglio Gabi

Gemeindekassier

Zinsli Beat

Kanzleisekretärin

Hanselmann Larissa

Steuersekretärin (60%)

Pritzi Susanne

Lernende

Ammann Simona

Werkamt

Werkmeister

Good Andreas

Vorarbeiter

Meyer Tobias

Mitarbeitende

Boner Thomas, Heierli Armin, Limani Abdula, Steinegger Richard,
Wilhelm Reto

Forstwesen

Revierförster

Hasler Manuel (Zweckverband Falknis)

Feuerwehr

Stützpunktfeuerwehr Landquart

Stefanelli Daniel, Kommandant

Schule

Schulleitung (70%)	Barandun Manuel
Schulsekretariat (Total 80%)	Gugler Corinne, Thalmann Sandra
Abwertschaft Primarschulhaus / Mehrweckanlage / Escherhaus	Ties Daniel, Ties Ursula, Gasser Simone
Abwertschaft Oberstufenschulhaus / Kindergarten / Rathaus / Rathausstall	Ganser Johann, Gansner Christiana
Spielgruppenleiterinnen	Bernegger Karin, Riederer Olivia, Scherrer Sandra
Kindergarten	Dolf Jeannette, Hartmann Silvana, Manzanell Ingrid, Steiner Franziska, Tannek Tikira
Primarschule	Camenisch Andri, Clopath Nina, Coiro Helena, Colocci Sabrina, Fischer Cornelia, Haller Roger, Hug Nicole, Liesch Marianne, Luzha Burona, Meier Martina, Niederhauser Cristina, Oertle Susanne, Reumer Anita, Schädler Gabriela, Würzler Elisabeth, Zinsli Daniel, Zürcher Alenka
Oberstufe	Ackermann Patrick, Blatter Dominic, Cavelti Matthias, Kobelt Helen, Oertle Susanne, Schärer Fiona, Süess Sibylle
Sonderpädagogik	Ardüser Claudia, Gisler Selina, Grob Bettina, Muggler Dürmüller Elisabeth, Rizzi Petra, Schwarz Ursina
Leitung Hort	Stäheli Olivia
Mitarbeitende Hort	De Marco Sandra, Brändli Victoria, Bernegger Karin, Bianchi Susi, Büsser Flurina, Martinet Renata, Velkovski Julitta

Nebenämter

Ackerbaustelle, Flächenbeauftragte	Hanselmann Larissa / Kohler Armin
Blockhüttenwarte	Ties Daniel und Ursula
Feuerbrandkontrolleur	Gantenbein Hans
Gemeindearchivarin	Clavadetscher Annemarie
Holzfeuerungskontrolle kleiner 70 kW	Bislin Martin, Kaminfegermeister
Ölfeuerungskontrolle	Bislin Martin, Kaminfegermeister
Ortsquartiermeister	Good Andreas, Stv. Zinsli Beat
Preiskontrolle	Zinsli Beat
Redaktion Hauszeitung	Kohler Armin, Hanselmann Larissa, Pünchera Ella
Weibel	Tarnutzer Florina

Rechnungsjahr 2025 mit erneut sehr positivem Ergebnis

Die Gemeinde Malans kann auch im Rechnungsjahr 2025 erneut ein sehr positives Ergebnis vorweisen. Die Erfolgsrechnung 2025 schliesst bei Aufwendungen von CHF 12'666'196 (Budget 2025: CHF 12'692'600) mit einem Jahresgewinn von CHF 780'890 ab. Der Cashflow beträgt CHF 1,44 Mio. Das sind zwar rund CHF 100'000 weniger als im Vorjahr, es wurde aber eine Rückstellung für einen ausserordentlichen Aufwand im Zusammenhang mit der anlässlich der Oktober-Gemeindeversammlung 2025 genehmigten Baugrundsanierung der Gewerbezelle 760 (ehem. Fussballplatz) im Betrag von CHF 534'000 gebildet. Ohne diesen Sondereffekt würde der Cashflow CHF 1,98 Mio. betragen.

Dieses positive Ergebnis mag auf den ersten Blick überraschen, zumal der ordentliche Steuerertrag inkl. Nachträge aus den Vorjahren rund CHF 168'000 unter den budgetierten Zahlen liegt. Mehreinnahmen konnten hingegen erneut bei den Grundstückgewinn- und Handänderungssteuern erzielt werden (+ CHF 500'900). Auch die Steuereinnahmen juristischer Personen liegen rund CHF 177'000 über dem Budget. Zudem liegen der Transferertrag und die Entgelte total rund CHF 305'000 über den Budgetzahlen. Insgesamt wurde auf der Einnahmenseite ein Mehrertrag von rund CHF 820'500 gegenüber dem Budget erzielt (ohne Interne Verrechnungen). Wesentlich zum positiven Ergebnis beigetragen hat ein Rückgang des ordentlichen Gesamtaufwandes (ohne Rückstellung und Interne Verrechnungen) von CHF 479'700 gegenüber dem Budget, wobei der Hauptanteil beim Sach- und übrigen Betriebsaufwand zu verzeichnen ist (- CHF 432'500). Insbesondere der Aufwand für baulichen und betrieblichen Unterhalt fiel im Berichtsjahr ausserordentlich tief aus. Es konnten einige budgetierte Arbeiten nicht ausgeführt werden und mussten teilweise auf das Folgejahr verschoben werden. Im Übrigen liegt auch der Transferaufwand rund CHF 78'500 unter den Budgetzahlen.

Die Nettoinvestitionen betragen im Berichtsjahr CHF 932'100 (Budget 2025: CHF 2'595'800). Es sind bei einigen Projekten Verzögerungen bei der Planung und Realisierung aufgetreten. Abgeschlossen werden konnten im Rechnungsjahr 2025 demgegenüber die Sanierung und Neugestaltung der Bushaltestellen Postplatz, die Erneuerung des Spielplatzes Eschergut, die Installation einer PV-Anlage auf dem Kindergartengebäude, die Sanierung des Turnhallenbodens MZA sowie die Schutzverbauung «Höhi» Chlus.

Weitere Ausführungen zu den wesentlichen Budgetabweichungen können den separaten, nachfolgenden Erläuterungen des Gemeindegassiers zur Jahresrechnung 2025 entnommen werden.

Die Bilanz per 31.12.2025 weist Aktiven und Passiven von je CHF 44'866'486.47 aus (Vorjahr: CHF 43'741'125.87).

Die nachstehende Tabelle zeigt die Entwicklung wichtiger finanzieller Kennzahlen der Gemeinde:

<i>(Beträge in 1000 Franken)</i>	2025	2024	2023	2022	2021
Bruttoinvestitionen	1'484	942	4'987	6'360	5'118
Anschlussbeiträge Wasser/Abwasser/Parkplätze	-322	-522	-295	-257	-503
Subventionen	-230	-106	-327	0	-502
Nettoinvestitionen	932	314	4'365	6'103	4'113
Ergebnis Laufende Rechnung	781	895	1'168	1'909	4'108
Einlagen in Spezialfinanzierungen	178	185	138	145	178
Entnahmen aus Spezialfinanzierungen	-79	-89	-106	-256	-626
Aufwertung Verwaltungsvermögen	0	0	0	0	-436
Abschr. Verwaltungsverm./Investitionsbeitr.	557	557	574	234	235
Selbstfinanzierung	1'437	1'548	1'774	2'032	3'459
Buchgewinne/-verluste Finanzverm./Delkreder	7	-5	-1	-235	-1'574
Cashflow	1'444	1'543	1'773	1'797	1'885
Finanzbedarf (+)/-überschuss (-)	-512	-1'229	2'592	4'306	2'228

Der Gemeindevorstand konnte auch im vorliegenden Geschäftsjahr gemeinsam mit der Geschäftsleitung die positive Entwicklung der Gemeinde weiter vorantreiben. Bei Projekten, an denen weitere Organisationen sowie der Kanton beteiligt sind, sehen wir uns jedoch zunehmend mit Herausforderungen konfrontiert. Dies führt dazu, dass die Einhaltung der ursprünglich geplanten Zeitrahmen anspruchsvoller wird.

Erfreulicherweise durfte anfangs Juli 2025 der Regierungsbeschluss im Zusammenhang mit der Teilrevision der Ortsplanung Teil Siedlung entgegengenommen werden. Die Beschlüsse der Gemeindeversammlung vom 26. Oktober 2023 wurden durch die Regierung grossmehrheitlich bestätigt. Mit dem Eintritt der Rechtskraft des Beschlusses können seit Herbst 2025 das neue Baugesetz, der teilrevidierte Zonenplan und der teilrevidierte Generelle Gestaltungsplan angewandt werden.

Im Jahr 2025 wurde ferner der Finanzplan als zentrales Führungsinstrument weiterentwickelt. Zudem konnten im Bereich der Finanzplanung und der Investitionen wichtige Grundlagen mit grossem Engagement der Geschäftsleitung sowie unter Beizug externer Spezialisten erarbeitet und grösstenteils abgeschlossen werden.

Positiv hervorzuheben ist die sehr gute Budgetdisziplin. Diese zeigt sich darin, dass die grosse Mehrheit der Hauptbudgetpositionen unter Budget abgeschlossen werden konnte. Eine Ausnahme bildet der Bereich Gesundheit, welcher jedoch nicht direkt im Einflussbereich der Gemeinde liegt. Insgesamt kann festgehalten werden, dass in allen Bereichen ein grosser Wert auf einen haushälterischen Umgang mit den finanziellen Mitteln gelegt wird.

Ein grosser Dank gilt allen, die zu diesem wiederum sehr positiven Ergebnis beigetragen haben.

Ebenso danken wir Ihnen, geschätzte Malanserinnen und Malanser, für Ihr Vertrauen, Ihre Wertschätzung und Ihr Verständnis, welches Sie den Behörden und Mitarbeitenden unserer Gemeinde im vergangenen Jahr entgegengebracht haben.

An der Gemeindeversammlung werden wir Ihnen weitere Details zur Jahresrechnung erläutern und gerne Ihre Fragen beantworten. Wir beantragen Ihnen, die vorliegende Jahresrechnung 2025 zu genehmigen.

Malans, im Mai 2026

Für den Gemeindevorstand

Christoph Caprez, Gemeindepräsident

Erläuterungen zur Jahresrechnung 2025

0 ALLGEMEINE VERWALTUNG

Rechnung

Budget

0210.3123.00	Honorare, Fachexperten Gemeindeverwaltung	53'103.40	30'000
--------------	---	-----------	--------

Diese Position beinhaltet Aufwendungen für externe Baugesuchsprüfung, Bauberatung sowie juristische Beratungen, insbesondere für die Baukommission.

0210.3153.00	Informatik-Unterhalt Gemeindeverwaltung	10'270.60	20'000
--------------	---	-----------	--------

Budgetierte Anpassung der Website wurde aufgrund anderweitigem EDV-Aufwand auf das Jahr 2026 verschoben.

1 ÖFFENTLICHE ORDNUNG UND SICHERHEIT, VERTEIDIGUNG

Rechnung

Budget

1400.4612.00	Gebührenanteil Grundbuchamt Landquart	116'063.95	37'000
--------------	---------------------------------------	------------	--------

Markanter Mehrertrag infolge Anstieg der Geschäftsfälle.

1620.3143.01	Unterhalt OSO-Anlage Unterdorfstrasse	0.00	8'000
--------------	---------------------------------------	------	-------

Die budgetierten Unterhaltsarbeiten am Lüftungssystem der Zivilschutzanlage wurden noch nicht ausgeführt. Sie sollen in die geplante Gesamtanierung der Zivilschutzanlage integriert werden.

2 BILDUNG

Rechnung

Budget

2110.3020.00	Löhne Kindergarten	502'974.50	445'000
--------------	--------------------	------------	---------

Über die Gemeinde Malans wurden aus praktischen Gründen auch Logopädie-Lektionen des Schulheims und des HPD GR ausbezahlt. Die entsprechende Rückerstattung wurde im Konto 2110.4614.00 verbucht (CHF 48'179.17). Zudem mussten mehr Stellvertretungen für Krankheitsfälle beansprucht werden. Im Konto 2110.4260.00 wurden die eingegangenen Krankentaggelder verbucht (CHF 38'516.50).

2120.3020.00	Löhne Primarstufe	1'490'269.85	1'446'0'000
--------------	-------------------	--------------	-------------

Mehraufwand infolge vermehrter Stellvertretungen für Krankheitsfälle und Unfälle. Eingegangene Versicherungstagelder sind im Konto 2120.4260.00 verbucht (27'705.50)

2170.3144.03	Gebäudeunterhalt MZA mit Aussenanlagen	16'504.98	30'000
--------------	--	-----------	--------

Die vorgesehene Installation des Schliesssystems wurde nur teilweise realisiert und zudem im Investitions-Projekt «Sanierung MZA Turnhallenboden» verbucht.

2180.4230.00	Elternbeiträge Tagesbetreuung	146'011.20	192'900
--------------	-------------------------------	------------	---------

Die Berechnungsgrundlagen waren bei der Budgetierung noch unklar.

2192.3153.00	Informatik-Unterhalt Schulwesen	22'912.50	44'100
--------------	---------------------------------	-----------	--------

Die budgetierte Erneuerung der Netzwerk-Infrastruktur (CHF 28'000) konnte noch nicht realisiert werden.

3 KULTUR, SPORT UND FREIZEIT, KIRCHE

Rechnung

Budget

3290.3132.00	Honorare, Fachexperten Kultur	0.00	16'000
--------------	-------------------------------	------	--------

Im 2025 wurde kein Aufwand für die Erarbeitung des digitalen Bildarchivs in Rechnung gestellt. Es sind auch keine Förderbeträge eingegangen (3290.4511.00 und 3290.4636.00).

3420.3111.00	Maschinen und Geräte Freizeit, Wanderwege	0.00	10'000
--------------	---	------	--------

Die budgetierten Anschaffungen wurden nicht getätigt.

4 GESUNDHEIT

Rechnung

Budget

4	Gesundheit	821'889.03	769'500
---	------------	------------	---------

Der Nettoaufwand im Bereich Gesundheit ist um CHF 52'389 höher als budgetiert. Insbesondere für die Spitalregion ist ein hoher Mehraufwand gegenüber dem Budget festzustellen (+ CHF 94'684). Ein Minderaufwand ergibt sich hingegen bei den Beiträgen an die Pflegeheime für stationäre Pflegekosten (- CHF 44'073).

5 SOZIALE SICHERHEIT

Rechnung

Budget

5720.4630.00	Bundesbeiträge Flüchtlinge	47'209.91	0
--------------	----------------------------	-----------	---

Pauschalbeiträge für vorläufig aufgenommene Flüchtlinge (Bewilligung F), welche in der Gemeinde wohnhaft sind.

6 VERKEHR

Rechnung

Budget

6150.3141.02	Unterhalt Strassenbeleuchtung	22'024.60	3'000
--------------	-------------------------------	-----------	-------

Beinhaltet die 5-Jahreskontrolle (CHF 12'400), welche im Konto 6150.3130.00 budgetiert war. Auch der übrige Unterhalt für die Strassenbeleuchtung war höher als budgetiert.

6190.3111.00	Maschinen und Geräte Werkamt	27'900.90	17'000
--------------	------------------------------	-----------	--------

Beinhaltet die Anschaffung eines Mulchers, einer neuen Software sowie den Ersatz diverser Werkzeuge.

7 UMWELTSCHUTZ UND RAUMORDNUNG

Rechnung

Budget

7101.3120.01	Energie GWPW Panxwiesen	68'708.95	58'000
--------------	-------------------------	-----------	--------

Stromkosten des Grundwasserpumpwerks Panxwiesen. Diese Kosten werden im Verhältnis zum Wasserbezug zwischen der Gemeinde Malans und der Industriellen Betriebe Landquart (IBL) aufgeteilt. Der Anteil der IBL im Jahr 2025 beträgt 93,6%.

7101.3143.00	Unterhalt Wasserversorgung allgemein	28'592.63	65'000
--------------	--------------------------------------	-----------	--------

Budgetierung war zu vorsichtig. Dazu kommt ein unterdurchschnittlicher Aufwand für Reparaturen von Wasserrohrbrüchen.

7101.4612.00	Entschädigungen von Gemeinden	69'034.25	58'000
--------------	-------------------------------	-----------	--------

Anteil der Industriellen Betriebe Landquart an die Unterhalts- und Stromkosten des Grundwasserpumpwerks Panxwiesen.

7201.3130.00	Drittleistungen, Honorare Abwasserbeseitigung	19'187.25	8'000
--------------	---	-----------	-------

Beinhaltet ein nicht budgetiertes Honorar für Abklärungen zum Kanalisationsnetz von CHF 5'600 sowie ein überdurchschnittlicher Aufwand für die Nachführung des Leitungskatasters.

7410.3143.00	Unterhalt Gewässerverbauungen	21'615.35	126'500
--------------	-------------------------------	-----------	---------

Für die Leerung der Geschiebesammler wurden CHF 70'000 budgetiert, aber nur CHF 5'300 aufgewendet. Die budgetierten CHF 45'000 für die Sanierung der Trattbrücke wurden ebenfalls nicht aufgewendet (wird später über einen Investitionskredit erfolgen).

7610.4630.00	Bundesbeiträge Energiestadt	10'000.00	0
--------------	-----------------------------	-----------	---

Betrifft ein Beitrag des Bundesamtes für Energie von CHF 10'000 für das Re-Audit.

7710.3143.00	Unterhalt Friedhof	13.05	40'000
--------------	--------------------	-------	--------

Die geplanten Arbeiten (Sanierung Urnennischenwand, Mauersanierung) mussten auf einen späteren Zeitpunkt verschoben werden.

8 VOLKSWIRTSCHAFT

Rechnung

Budget

8180.3143.00	Unterhalt Alpweiden, Wege	3'828.00	15'000
--------------	---------------------------	----------	--------

Es wurden nicht alle geplanten Unterhaltsarbeiten ausgeführt.

8200.3130.00	Drittleistungen Forstwirtschaft Malans	98'471.50	68'000
--------------	--	-----------	--------

Beinhaltet ein witterungsbedingt vorgezogener Holzschlag. Neben dem höheren Aufwand für Holzschläge sind auch die Erträge aus Holzverkäufen markant höher als budgetiert (8200.4250.00).

9 FINANZEN UND STEUERN

Rechnung

Budget

9100.4000.00	Einkommenssteuer nat. Personen 2025	4'771'299.35	4'950'000
--------------	-------------------------------------	--------------	-----------

Fakturierung der provisorischen Rechnungen 2025 aufgrund der bisher bekannten Faktoren 2024 mit Steuerfuss 75 %.

9100 + 9101	Steuerertrag	9'493'578.85	8'954'000
-------------	--------------	--------------	-----------

Aufstellung der einzelnen Steuererträge:

	Abweichung	Rechnung	Budget
Einkommenssteuer 2025	-178'701	4'771'299	4'950'000
Vermögenssteuer 2025	-80'969	1'099'031	1'180'000
Nachträge früherer Jahre	91'506	491'506	400'000
Sondersteuer Kapitalabfindung/Liquidationsgewinn	17'643	197'643	180'000
Quellensteuer	20'058	100'058	80'000
Strafsteuern	0	0	0
Steuern juristische Personen	177'004	877'004	700'000
Liegenschaftssteuer 2025	-46'989	703'011	750'000

Liegenschaftssteuer Nachträge	44'752	84'752	40'000
Grundstückgewinnsteuer	254'796	554'796	300'000
Handänderungssteuern	246'089	596'089	350'000
Erbschafts- und Schenkungssteuer	-5'000	0	5'000
Hundesteuer	-610	18'390	19'000

9500.3511.00 / Abgabe Stromdurchleitung Repower AG			
9500.4120.00 Einlage in Energiefonds		143'396.40	137'000

Verwendung für Energieberatungen sowie für die PV-Anlage auf dem Kindergartengebäude.

9500.4120.01 Ertrag aus Konzessionen		37'014.00	2'400
--------------------------------------	--	-----------	-------

Beinhaltet eine erste Teilzahlung der Repower AG von CHF 27'614 für das Projekt Chlus.

9610.3401.00 Verzinsung kurzfristige Finanzverbindlichkeiten		5'749.45	40'000
--	--	----------	--------

Bankzinsen für Überbrückungsdarlehen. Infolge der tiefen Investitionstätigkeit musste nur kurzfristig eine Überbrückung in Anspruch genommen werden.

9610.3940.00 Interne Verrechnungen von kalkulatorischen Zinsen		4'500.00	22'800
--	--	----------	--------

Verzinsung der Spezialfinanzierungen «Wasserversorgung» und «Abwasserbeseitigung» mit 0,1 % gemäss Weisung des Amtes für Gemeinden (Vorjahr 0,6 %).

9630.3439.00 Übriger Liegenschaftsaufwand Finanzvermögen		26'099.95	10'000
--	--	-----------	--------

Beinhaltet CHF 15'700 für Sondierungen und Abklärungen bezüglich Altlasten auf der Gewerbebarzelle 760 im Karlihof.

9630.3840.00 Ausserordentlicher Finanzaufwand		534'000.00	0
---	--	------------	---

Für die durch die Gemeinde zu tragenden Kosten für die Baugrundsanie rung auf der Gewerbebarzelle 760 im Karlihof wurde eine Rückstellung gebildet.

INVESTITIONSRECHNUNG

Im Rechnungsjahr wurde die Sanierung und Neugestaltung der Bushaltestellen am Postplatz, die Erneuerung des Spielplatzes Eschergut, die Installation einer PV-Anlage auf dem Kindergartengebäude, die Sanierung des Turnhallenbodens MZA sowie die Schutzverbauung «Höhi» Chlus abgeschlossen.

Im Weiteren wurden die Sanierung der Degenstrasse (Abschnitt Degenstrasse – Parz. 1358) und des Bothmarwegs grösstenteils vorgenommen. Der Abschluss dieser Projekte erfolgt aber erst im 2026. Deshalb wird für diese Projekte noch keine Abschreibung vorgenommen.

Weitere Projekte, wie z.B. die Langsamverkehrsverbindung Malans-Landquart, die Sanierung der Liegenschaft Kronengasse 4 und die Anpassungen am Grundwasserpumpwerk stehen erst am Beginn.

Beat Zinsli, Gemeindegassier

	Bilanz 31.12.25	Bilanz 31.12.24	Zu- / Abnahme
1	Aktiven		
10	Finanzvermögen	44'866'486.47	43'741'125.87
100	Flüssige Mittel und kurzfristige Geldanlagen	27'999'587.61	27'430'444.38
101	Forderungen	653'571.56	433'610.44
104	Aktive Rechnungsabgrenzungen	8'975'071.29	8'665'673.39
106	Vorräte und angefangene Arbeiten	457'132.21	361'670.80
107	Langfristige Finanzanlagen	88'396.00	71'885.00
108	Sachanlagen Finanzvermögen	486'969.55	69'158.75
		17'338'447.00	17'828'446.00
14	Verwaltungsvermögen	16'866'898.86	16'310'681.49
140	Sachanlagen Verwaltungsvermögen	16'244'969.91	15'754'196.24
142	Immaterielle Anlagen	101'110.95	5'449.25
145	Beteiligungen	436'000.00	436'000.00
146	Investitionsbeiträge	84'818.00	115'036.00
2	Passiven	-44'866'486.47	-43'741'125.87
20	Fremdkapital	-3'353'300.23	-3'289'315.65
200	Laufende Verbindlichkeiten	-2'303'799.77	-1'802'591.79
201	Kurzfristige Finanzverbindlichkeiten		-1'000'000.00
204	Passive Rechnungsabgrenzungen	-394'475.91	-365'699.31
205	Kurzfristige Rückstellungen	-534'000.00	-534'000.00
209	Verbindlichkeiten gegenüber Spezialfinanzierungen und Fonds im Fremdkapital	-121'024.55	-121'024.55
29	Eigenkapital	-41'513'186.24	-40'451'810.22
290	Verpflichtungen (+) bzw. Vorschüsse (-) gegenüber Spezialfinanzierungen	-4'707'437.69	-4'895'716.46
291	Fonds	-775'471.40	-306'706.55
299	Bilanzüberschuss/-fehlbetrag	-36'030'277.15	-35'249'387.21
			1'125'360.60
			569'143.23
			219'961.12
			309'397.90
			95'461.41
			16'511.00
			417'810.80
			-489'999.00
			556'217.37
			490'773.67
			95'661.70
			-30'218.00
			-1'125'360.60
			-63'984.58
			-501'207.98
			1'000'000.00
			-28'776.60
			-534'000.00
			-1'061'376.02
			188'278.77
			-468'764.85
			-780'889.94

	Bilanz 31.12.25	Bilanz 31.12.24	Zu- / Abnahme
1 Aktiven	44'866'486.47	43'741'125.87	1'125'360.60
10 Finanzvermögen	27'999'587.61	27'430'444.38	569'143.23
100 Flüssige Mittel und kurzfristige Geldanlagen	653'571.56	433'610.44	219'961.12
1000 Kasse	4'024.55	1'554.20	2'470.35
10000 Hauptkassen	4'024.55	1'554.20	2'470.35
10000.01 Kasse	4'024.55	1'554.20	2'470.35
1001 Post	339'438.18	277'283.60	62'154.58
10010 Post-Geschäftskonten	339'438.18	277'283.60	62'154.58
10010.01 PostFinance CH36 0900 0000 7000 1823 4	339'438.18	277'283.60	62'154.58
1002 Bank	310'108.83	154'772.64	155'336.19
10020 Bankkontokorrente	310'108.83	154'772.64	155'336.19
10020.01 GKB CH54 0077 4130 1337 2460 0	310'108.83	154'772.64	155'336.19
101 Forderungen	8'975'071.29	8'665'673.39	309'397.90
1010 Forderungen aus Lieferungen und Leistungen gegenüber Dritten	1'027'618.60	1'042'956.35	-15'337.75
10100 Forderungen aus Lieferungen und Leistungen	1'027'463.00	1'042'870.15	-15'407.15
10100.01 Forderungen Sammelkonto	1'037'463.00	1'052'870.15	-15'407.15
10100.99 Werberichtigung auf Forderungen aus Lieferungen und Leistungen	-10'000.00	-10'000.00	
10101 Forderungen Verrechnungssteuer	155.60	86.20	69.40
10101.01 Forderungen Verrechnungssteuer	155.60	86.20	69.40
1011 Kontokorrente mit Dritten	294'175.89	189'567.34	104'608.55
10110 Kontokorrente mit Kanton und anderen Gemeinden	168'357.62	53'456.92	114'900.70

	Bilanz 31.12.25	Bilanz 31.12.24	Zu- / Abnahme
10110.01	163'132.20	42'243.50	120'888.70
10110.02	5'225.42	11'213.42	-5'988.00
10112	125'818.27	136'110.42	-10'292.15
10112.01	64'569.41	69'624.41	-5'055.00
10112.07	9'256.35	14'493.50	-5'237.15
10112.08	31'521.80	31'521.80	
10112.09	20'470.71	20'470.71	
1012	7'653'276.80	7'433'149.70	220'127.10
10120	7'653'276.80	7'433'149.70	220'127.10
10120.01	7'773'276.80	7'553'149.70	220'127.10
10120.99	-120'000.00	-120'000.00	
104	457'132.21	361'670.80	95'461.41
1040	307'234.21	262'129.55	45'104.66
10400	307'234.21	262'129.55	45'104.66
10400.01	307'234.21	262'129.55	45'104.66
1046	149'898.00	99'541.25	50'356.75
10460	149'898.00	99'541.25	50'356.75
10460.01	149'898.00	99'541.25	50'356.75
106	88'396.00	71'885.00	16'511.00
1060	37'760.00	34'615.00	3'145.00
10600	37'760.00	34'615.00	3'145.00
10600.01	23'569.00	23'370.00	199.00
10600.02	14'191.00	11'245.00	2'946.00
1061	50'636.00	37'270.00	13'366.00

	Bilanz 31.12.25	Bilanz 31.12.24	Zu- / Abnahme
10610 Roh- und Hilfsmaterial	50'636.00	37'270.00	13'366.00
10610.01 Vorräte Heizöl	17'000.00	4'000.00	13'000.00
10610.02 Vorräte Betriebsstoffe	9'671.00	13'000.00	-3'329.00
10610.03 Vorräte Wasserzähler	2'400.00	3'200.00	-800.00
10610.04 Vorräte Hackschnitzel, Holzpellets	21'565.00	17'070.00	4'495.00
107 Langfristige Finanzanlagen	486'969.55	69'158.75	417'810.80
1070 Aktien und Anteilscheine	20'893.00	28'089.60	-7'196.60
10700 Aktien	20'893.00	28'089.60	-7'196.60
10700.01 Aktien Repower AG (36)	5'378.40	5'817.60	-439.20
10700.02 Aktien Bergbahnen Grösch-Danusa AG (35)	5'250.00	5'250.00	
10700.03 Aktien Griselectra AG (10)	200.00	200.00	
10700.04 Aktien Rhätische Bahn AG (10)	9'800.00	16'500.00	-6'700.00
10700.05 Aktien Schweizer Zucker AG (14)	264.60	322.00	-57.40
1071 Verzinsliche Anlagen	16'076.55	41'069.15	-24'992.60
10711 Langfristige verzinsliche Anlagen Finanzvermögen	16'076.55	41'069.15	-24'992.60
10711.01 GKB Forstdeposit: allg. CA 133.724.600	16'076.55	41'069.15	-24'992.60
1072 Langfristige Forderungen	450'000.00		450'000.00
10720 Langfristige Forderungen Finanzvermögen	450'000.00		450'000.00
10720.01 Langfristige Forderung aus Baurecht Parz. 1667	450'000.00		450'000.00
108 Sachanlagen Finanzvermögen	17'338'447.00	17'828'446.00	-489'999.00
1080 Grundstücke Finanzvermögen	16'445'586.00	16'485'585.00	-39'999.00
10800 Grundstücke Finanzvermögen	8'564'255.00	8'604'255.00	-40'000.00
10800.01 Grundstücke Finanzvermögen	8'564'255.00	8'604'255.00	-40'000.00
10801 Grundstücke Finanzvermögen mit Baurechten	7'881'331.00	7'881'330.00	1.00

	Bilanz 31.12.25	Bilanz 31.12.24	Zu- / Abnahme
10801.01	7'881'331.00	7'881'330.00	1.00
1084	892'861.00	1'342'861.00	-450'000.00
10840	892'861.00	1'342'861.00	-450'000.00
10840.01	892'861.00	1'342'861.00	-450'000.00
14	16'866'898.86	16'310'681.49	556'217.37
140	16'244'969.91	15'754'196.24	490'773.67
1400	2.00	2.00	
14000	2.00	2.00	
14000.01	2.00	2.00	
1401	5'599'114.39	5'515'662.19	83'452.20
14010	5'599'114.39	5'515'662.19	83'452.20
14010.01	7'273'138.79	7'022'094.59	251'044.20
14010.99	-1'674'024.40	-1'506'432.40	-167'592.00
1402	4.00	4.00	
14020	4.00	4.00	
14020.01	4.00	4.00	
1403	84'489.53	4.00	84'485.53
14030	84'486.53	1.00	84'485.53
14030.01	135'703.58	49'051.05	86'652.53
14030.99	-51'217.05	-49'050.05	-2'167.00
14031	1.00	1.00	
14031.01	1.00	1.00	
14032	1.00	1.00	

	Bilanz 31.12.25	Bilanz 31.12.24	Zu- / Abnahme
14032.01	Anlagen Abwasserbeseitigung	1.00	1.00
14033	Abfallwirtschaft	1.00	1.00
14033.01	Anlagen Abfallwirtschaft	1'1010.51	1'1010.51
14033.99	Wertberichtigung Anlagen Abfallwirtschaft	-1'009.51	-1'009.51
1404	Hochbauten	8'465'096.19	-295'200.58
14040	Allgemeiner Haushalt	8'465'096.19	-295'200.58
14040.01	Hochbauten Allgemeiner Haushalt	9'403'303.77	8'816.35
14040.99	Wertberichtigung Hochbauten Allgemeiner Haushalt	-947'023.93	-304'016.93
1405	Waldungen	27'010.52	27'008.52
14050	Waldungen	27'010.52	27'008.52
14050.01	Waldungen	27'703.52	27'701.52
14050.99	Wertberichtigung Waldungen	-693.00	-693.00
1406	Mobilien Verwaltungsvermögen	282'941.80	-48'163.00
14060	allgemeiner Haushalt	282'941.80	-48'163.00
14060.01	Mobilien allgemeiner Haushalt	1'018'207.12	1'018'207.12
14060.99	Wertberichtigung Mobilien allgemeiner Haushalt	-735'265.32	-687'102.32
1407	Anlagen im Bau Verwaltungsvermögen	1'666'561.41	643'183.00
14070	Allgemeiner Haushalt	971'906.61	425'309.65
14070.01	Anlagen im Bau Allgemeiner Haushalt	971'906.61	425'309.65
14071	Wasserversorgung	694'654.80	217'873.35
14071.01	Anlagen im Bau Wasserversorgung	694'654.80	217'873.35
1409	Übrige Sachanlagen	119'750.07	-3'992.00
14090	Allgemeiner Haushalt	119'750.07	-3'992.00
14090.01	Übrige Sachanlagen Allgemeiner Haushalt	356'439.37	356'439.37

	Bilanz 31.12.25	Bilanz 31.12.24	Zu- / Abnahme
14090.99	-236'689.30	-232'697.30	-3'992.00
142	101'110.95	5'449.25	95'661.70
1427	101'108.95	5'447.25	95'661.70
14272	101'108.95	5'447.25	95'661.70
14272.01	101'108.95	5'447.25	95'661.70
1429	2.00	2.00	0.00
14290	2.00	2.00	0.00
14290.01	2.00	2.00	0.00
145	436'000.00	436'000.00	0.00
1454	436'000.00	436'000.00	0.00
14540	436'000.00	436'000.00	0.00
14540.01	436'000.00	436'000.00	0.00
146	84'818.00	115'036.00	-30'218.00
1462	16'788.00	20'145.00	-3'357.00
14620	16'787.00	20'144.00	-3'357.00
14620.01	47'002.00	47'002.00	0.00
14620.99	-30'215.00	-26'858.00	-3'357.00
14622	1.00	1.00	0.00
14622.01	1.00	1.00	0.00
1464	1.00	1.00	0.00

	Bilanz 31.12.25	Bilanz 31.12.24	Zu- / Abnahme
14640	Investitionsbeiträge an öffentliche Unternehmungen	1.00	1.00
14640.01	Investitionsbeiträge an öffentliche Unternehmungen	1.00	1.00
1466	Investitionsbeiträge an private Organisationen ohne Erwerbszweck	68'029.00	-26'861.00
14660	Investitionsbeiträge an private Organisationen ohne Erwerbszweck	68'029.00	-26'861.00
14660.01	Investitionsbeiträge an private Organisationen ohne Erwerbszweck	268'252.00	268'252.00
14660.99	WB Investitionsbeiträge an private Organisationen ohne Erwerbszweck	-200'223.00	-173'362.00
2	Passiven	-44'866'486.47	-1'125'360.60
20	Fremdkapital	-3'353'300.23	-63'984.58
200	Laufende Verbindlichkeiten	-2'303'799.77	-501'207.98
2000	Laufende Verbindlichkeiten aus Lieferungen und Leistungen von Dritten	-1'575'913.17	-523'423.73
20000	Laufende Verbindlichkeiten aus Lieferungen und Leistungen von Dritten	-1'575'913.17	-523'423.73
20000.01	Kreditoren Sammelkonto	-1'575'913.17	-523'423.73
2001	Kontokorrente mit Dritten	-717'386.60	21'315.75
20010	Kontokorrente mit Kanton und anderen Gemeinden	-717'386.60	21'315.75
20010.10	Kontokorrent evang. Kirchgemeinde	-343'213.60	11'113.10
20010.11	Kontokorrent kant. evang. Kirchgemeinde	-109'291.20	3'535.75
20010.12	Kontokorrent kath. Kirchgemeinde	-264'881.80	6'666.90
2006	Depotgelder und Kautionen	-10'500.00	900.00
20060	Depotgelder und Kautionen	-10'500.00	900.00
20060.01	Schlüsseldepot	-10'500.00	900.00

	Bilanz 31.12.25	Bilanz 31.12.24	Zu- / Abnahme
201	Kurzfristige Finanzverbindlichkeiten		1'000'000.00
2010	Verbindlichkeiten gegenüber Finanzintermediären (Finanzinstituten)	-1'000'000.00	1'000'000.00
20102	Kurzfristige Verbindlichkeiten gegenüber Banken	-1'000'000.00	1'000'000.00
20102.01	GKB Darlehen kurzfristig	-1'000'000.00	1'000'000.00
204	Passive Rechnungsabgrenzungen	-394'475.91	-28'776.60
2040	Passive Rechnungsabgrenzungen Erfolgsrechnung	-394'475.91	-28'776.60
20400	Passive Rechnungsabgrenzungen Erfolgsrechnung	-394'475.91	-28'776.60
20400.01	Passive Rechnungsabgrenzungen Erfolgsrechnung	-394'475.91	-28'776.60
205	Kurzfristige Rückstellungen	-534'000.00	-534'000.00
2057	Kurzfristige Rückstellungen für Finanzaufwand	-534'000.00	-534'000.00
20570	Kurzfristige Rückstellungen für Finanzaufwand	-534'000.00	-534'000.00
20570.01	Kurzfristige Rückstellungen für Finanzaufwand	-534'000.00	-534'000.00
209	Verbindlichkeiten gegenüber Spezialfinanzierungen und Fonds im Fremdkapital	-121'024.55	
2091	Verbindlichkeiten gegenüber Fonds im Fremdkapital	-121'024.55	
20910	Verbindlichkeiten gegenüber Fonds im Fremdkapital	-121'024.55	
20910.01	Ersatzabgaben für Schutzraumbauten	-121'024.55	
29	Eigenkapital	-41'513'186.24	-1'061'376.02
290	Verpflichtungen (+) bzw. Vorschüsse (-) gegenüber Spezialfinanzierungen	-4'707'437.69	188'278.77
2900	Spezialfinanzierungen im Eigenkapital	-4'707'437.69	-188'975.08

	Bilanz 31.12.25	Bilanz 31.12.24	Zu- / Abnahme
29001 Wasserversorgung	-3'297'011.36	-3'131'325.50	-165'685.86
29001.01 Betriebsreserve Wasserversorgung	-3'297'011.36	-3'131'325.50	-165'685.86
29002 Abwasserbeseitigung	-1'410'426.33	-1'387'137.11	-23'289.22
29002.01 Betriebsreserve Abwasserbeseitigung	-1'410'426.33	-1'387'137.11	-23'289.22
2909 Bodenerlöskonto		-377'253.85	377'253.85
29099 Bodenerlöskonto		-377'253.85	377'253.85
29099.01 Bodenerlöskonto		-377'253.85	377'253.85
291 Fonds	-775'471.40	-306'706.55	-468'764.85
2910 Fonds im Eigenkapital	-269'124.05	-175'744.05	-93'380.00
29100 Fonds im Eigenkapital	-269'124.05	-175'744.05	-93'380.00
29100.01 Ersatzabgabe Pflichtparkplätze	-83'200.00	-53'200.00	-30'000.00
29100.02 Energiefonds	-185'924.05	-122'544.05	-63'380.00
2911 Legate und Stiftungen ohne eigene Rechtspersönlichkeit im Eigenkapital	-506'347.35	-130'962.50	-375'384.85
29110 Zweckgebundene Zuwendungen	-129'093.50	-130'962.50	1'869.00
29110.01 Dr. Beyme-Fonds	-75'473.35	-77'395.95	1'922.60
29110.02 Geschwister Pitschi-Fonds	-10'085.20	-10'075.10	-10.10
29110.03 Lehrerbibliothek-Fonds	-13'908.35	-13'894.45	-13.90
29110.04 Landschaftschutz-Fonds	-15'967.85	-15'951.90	-15.95
29110.06 Oblig. Kleinvierversicherung Malans	-12'106.95	-12'094.85	-12.10
29110.08 Fonds Jugend und Freizeit in Malans	-1'551.80	-1'550.25	-1.55
29199 Bodenerlöskonto	-377'253.85		-377'253.85
29199.01 Bodenerlöskonto	-377'253.85		-377'253.85
299 Bilanzüberschuss/-fehlbetrag	-36'030'277.15	-35'249'387.21	-780'889.94

	Bilanz 31.12.25	Bilanz 31.12.24	Zu- / Abnahme
2990 Jahresergebnis	-780'889.94	-895'178.16	114'288.22
29900 Jahresergebnis	-780'889.94	-895'178.16	114'288.22
29900.01 Jahresergebnis	-780'889.94	-895'178.16	114'288.22
2999 Kumulierte Ergebnisse der Vorjahre	-35'249'387.21	-34'354'209.05	-895'178.16
29990 Kumulierte Ergebnisse der Vorjahre	-35'249'387.21	-34'354'209.05	-895'178.16
29990.01 Kumulierte Ergebnisse der Vorjahre	-35'249'387.21	-34'354'209.05	-895'178.16

Gestufteter Erfolgsausweis		Rechnung 2025	Budget 2025	Rechnung 2024
		Betrag	Betrag	Betrag
	Betrieblicher Aufwand	11'195'625.74	11'661'600.00	11'390'520.47
30	Personalaufwand	5'942'426.00	5'895'400.00	5'704'276.66
31	Sach- und übriger Aufwand	2'082'335.28	2'514'800.00	2'303'856.51
33	Abschreibungen	526'623.93	569'800.00	526'683.45
35	Einlagen	178'101.06	137'000.00	185'272.39
36	Transferaufwand	2'466'139.47	2'544'600.00	2'670'431.46
37	Durchlaufende Beiträge			
	Betrieblicher Ertrag	12'282'746.23	11'464'900.00	12'068'773.08
40	Fiskalertrag	9'493'578.85	8'954'000.00	9'287'239.40
41	Regalien und Kozessionen	205'099.00	156'400.00	167'716.50
42	Entgelte	1'335'081.69	1'209'500.00	1'288'581.76
43	Verschiedene Erträge			
45	Entnahmen Fonds	78'580.73	153'700.00	89'787.48
46	Transferertrag	1'170'405.96	991'300.00	1'235'447.94
47	Durchlaufende Beiträge			
	Ergebnis aus betrieblicher Tätigkeit	1'087'120.49	-196'700.00	678'252.61
34	Finanzaufwand	43'332.75	57'100.00	63'140.05
44	Finanzertrag	271'102.20	268'400.00	280'065.60
	Ergebnis aus Finanzierung	227'769.45	211'300.00	216'925.55
	Operatives Ergebnis	1'314'889.94	14'600.00	895'178.16
38	Ausserordentlicher Aufwand	534'000.00		
48	Ausserordentlicher Ertrag			
	Ausserordentliches Ergebnis	-534'000.00		
	Gesamtergebnis Erfolgsrechnung	780'889.94	14'600.00	895'178.16

Funktionale Gliederung	Rechnung 2025		Budget 2025		Rechnung 2024	
	Aufwand	Ertrag	Aufwand	Ertrag	Aufwand	Ertrag
0 ALLGEMEINE VERWALTUNG	1'644'628.67	126'859.90	1'663'300.00	90'600.00	1'641'682.29	116'100.35
<i>Nettoergebnis</i>		<i>1'517'768.77</i>		<i>1'572'700.00</i>		<i>1'525'581.94</i>
1 ÖFFENTLICHE ORDNUNG UND SICHERHEIT, VERTEIDIGUNG	178'026.82	258'466.02	194'200.00	167'300.00	205'139.36	244'744.07
<i>Nettoergebnis</i>	<i>80'439.20</i>			<i>26'900.00</i>	<i>39'604.71</i>	
2 BILDUNG	5'400'427.36	861'863.97	5'473'600.00	812'000.00	5'248'268.26	722'476.37
<i>Nettoergebnis</i>		<i>4'538'563.39</i>		<i>4'661'600.00</i>		<i>4'525'791.89</i>
3 KULTUR, SPORT UND FREIZEIT, KIRCHE	270'306.77	17'538.50	315'800.00	38'000.00	328'370.85	41'172.90
<i>Nettoergebnis</i>		<i>252'768.27</i>		<i>277'800.00</i>		<i>287'197.95</i>
4 GESUNDHEIT	828'970.93	7'081.90	781'500.00	12'000.00	841'822.35	24'961.85
<i>Nettoergebnis</i>		<i>821'889.03</i>		<i>769'500.00</i>		<i>816'860.50</i>
5 SOZIALE SICHERHEIT	629'163.28	107'359.41	629'200.00	52'900.00	717'184.53	128'135.58
<i>Nettoergebnis</i>		<i>521'803.87</i>		<i>576'300.00</i>		<i>589'048.95</i>
6 VERKEHR	1'254'328.83	717'506.01	1'376'600.00	729'300.00	1'289'905.94	756'217.59
<i>Nettoergebnis</i>		<i>536'822.82</i>		<i>647'300.00</i>		<i>533'688.35</i>
7 UMWELTSCHUTZ UND RAUMORDNUNG	914'432.65	760'112.80	1'151'000.00	830'500.00	991'230.97	807'567.45
<i>Nettoergebnis</i>		<i>154'319.85</i>		<i>320'500.00</i>		<i>183'663.52</i>
8 VOLKSWIRTSCHAFT	698'729.63	662'811.20	736'900.00	619'400.00	732'319.17	703'748.55
<i>Nettoergebnis</i>		<i>35'918.43</i>		<i>117'500.00</i>		<i>28'570.62</i>
9 FINANZEN UND STEUERN	847'181.38	9'146'596.61	370'500.00	9'340'600.00	363'741.78	8'814'540.79
<i>Nettoergebnis</i>	<i>8'299'415.23</i>		<i>8'970'100.00</i>		<i>8'450'799.01</i>	
Gesamtergebnis	12'666'196.32	12'666'196.32	12'692'600.00	12'692'600.00	12'359'665.50	12'359'665.50
	12'666'196.32	12'666'196.32	12'692'600.00	12'692'600.00	12'359'665.50	12'359'665.50

Funktionale Gliederung		Rechnung 2025		Budget 2025		Rechnung 2024	
		Aufwand	Ertrag	Aufwand	Ertrag	Aufwand	Ertrag
0	ALLGEMEINE VERWALTUNG	1'644'628.67	126'859.90	1'663'300.00	90'600.00	1'641'682.29	116'100.35
01	Legislative und Exekutive	323'603.58	72.50	337'800.00		314'531.35	594.50
011	Legislative	40'044.00		47'200.00		48'341.60	
0110	Legislative	40'044.00		47'200.00		48'341.60	
	<i>Nettoergebnis</i>		<i>40'044.00</i>		<i>47'200.00</i>		<i>48'341.60</i>
3000.00	Tag- und Sitzungsgelder an Behörden und Kommissionen	3'126.80		3'600.00		3'981.25	
3099.00	Übriger Personalaufwand	856.00					
3101.00	Betriebs-, Verbrauchsmaterial	637.45		300.00		249.85	
3102.00	Drucksachen, Publikationen Allgemein	8'147.40		15'000.00		15'624.90	
3102.01	Bezirksamtsblatt	18'218.20		18'200.00		18'246.80	
3130.00	Dienstleistungen Dritter, Honorare	9'058.15		10'000.00		10'238.80	
3170.00	Reisekosten und Spesen			100.00			
012	Exekutive	283'559.58	72.50	290'600.00		266'189.75	594.50
0120	Exekutive	283'559.58	72.50	290'600.00		266'189.75	594.50
	<i>Nettoergebnis</i>		<i>283'487.08</i>		<i>290'600.00</i>		<i>265'595.25</i>
3000.00	Löhne, Tag- und Sitzungsgelder an Behörden und Kommissionen	205'557.60		206'200.00		189'180.00	
3050.00	AG-Beiträge AHV, IV, EO, ALV, FAK, Verwaltungskosten	16'246.00		16'600.00		14'296.70	
3052.00	AG-Beiträge an Pensionskassen	19'017.60		19'000.00		19'890.20	
3053.00	AG-Beiträge an Unfallversicherungen	167.70		200.00		166.40	
3055.00	AG-Beiträge an Krankentaggeldversicherungen	642.80		600.00		638.25	
3090.00	Aus- und Weiterbildung des Personals	800.00		1'500.00		1'170.00	
3099.00	Übriger Personalaufwand, Personalabend	8'227.05		9'500.00		4'426.60	
3130.00	Dienstleistungen Dritter, Honorare	17'458.73		20'500.00		22'545.35	
3170.00	Reisekosten und Spesen	8'143.00		6'500.00		8'264.30	
3636.00	Beiträge, Anlässe, Repräsentation	7'299.10		10'000.00		5'611.95	
4260.00	Rückerstattungen		72.50				594.50
02	Allgemeine Dienste	1'321'025.09	126'787.40	1'325'500.00	90'600.00	1'327'150.94	115'505.85
021	Gemeinde- und Bauverwaltung	1'025'117.07	115'367.50	1'030'000.00	79'500.00	1'024'874.78	102'237.55
0210	Gemeinde- und Bauverwaltung	1'025'117.07	115'367.50	1'030'000.00	79'500.00	1'024'874.78	102'237.55
	<i>Nettoergebnis</i>		<i>909'749.57</i>		<i>950'500.00</i>		<i>922'637.23</i>
3000.00	Tag- und Sitzungsgelder an Behörden und Kommissionen	8'865.00		6'900.00		7'385.00	
3010.00	Löhne des Verwaltungs- und Betriebspersonals	638'083.40		647'000.00		636'228.55	
3040.00	Besondere Sozialzulage	4'173.95		4'300.00		4'262.85	
3050.00	AG-Beiträge AHV, IV, EO, ALV, FAK, Verwaltungskosten	50'296.20		51'000.00		50'701.05	
3052.00	AG-Beiträge an Pensionskassen	58'192.25		59'000.00		61'402.60	
3053.00	AG-Beiträge an Unfallversicherungen	858.45		800.00		896.40	
3055.00	AG-Beiträge an Krankentaggeldversicherungen	2'924.25		3'000.00		2'920.75	
3090.00	Aus- und Weiterbildung des Personals	1'395.90		3'000.00		2'795.05	
3099.00	Übriger Personalaufwand	1'715.15		5'000.00		1'904.75	
3100.00	Büromaterial, Fachliteratur	8'601.95		10'000.00		13'380.20	
3110.00	Büromöbel und -geräte, Software	27'751.15		20'000.00		18'288.00	
3130.00	Porti, Telefongebühren	12'521.51		15'000.00		13'927.40	
3130.01	Allgemeine Gebühren, Bankspesen	3'803.96		5'000.00		4'111.24	
3132.00	Honorare externe Berater, Gutachter, Fachexperten etc.	53'103.40		30'000.00		68'134.55	
3133.00	Informatik-Nutzungsaufwand (Outsourcing)	82'930.65		82'000.00		68'219.89	

Funktionale Gliederung		Rechnung 2025		Budget 2025		Rechnung 2024	
		Aufwand	Ertrag	Aufwand	Ertrag	Aufwand	Ertrag
3134.00	Sachversicherungsprämien	23'439.70		26'000.00		25'947.15	
3150.00	Unterhalt Büromöbel und -geräte	2'010.35		4'000.00		2'118.65	
3153.00	Informatik-Unterhalt (Hard- und Software)	10'270.60		20'000.00		8'879.75	
3169.00	Leasingraten, Benutzungsgebühren	18'278.05		20'000.00		16'665.20	
3170.00	Reisekosten und Spesen	1'603.20		2'000.00		1'535.75	
3181.00	Tatsächliche Forderungsverluste	130.00		1'000.00		897.00	
3611.00	Dienstleistungen Amt für Informatik (Steuern)	10'060.00		10'500.00		9'825.00	
3611.01	Entschädigungen an Kanton	3'048.00		3'500.00		3'388.00	
3632.00	Beiträge an Gemeinden und Gemeindezweckverbände	1'060.00		1'000.00		1'060.00	
4210.00	Gebühren für Amtshandlungen		8'511.70		6'500.00		7'732.25
4210.01	Gebührenertrag Bauwesen		40'658.00		15'000.00		26'522.00
4240.00	Benützungsgebühren und Dienstleistungen				100.00		
4260.00	Rückerstattungen		10'644.60				11'642.60
4611.00	Mitwirkungs- und Einzugsprovisionen Kanton		2'563.20		3'500.00		2'373.25
4614.00	Einzugsprovisionen Kirchengemeinden		14'555.20		16'000.00		15'535.05
4631.00	Verwaltungskostenbeitrag AHV-Zweigstelle		3'434.80		3'400.00		3'432.40
4910.01	Interne Verrechnung Verwaltung		35'000.00		35'000.00		35'000.00
026	Region	17'783.65		17'800.00		17'787.20	
0260	Region	17'783.65		17'800.00		17'787.20	
	<i>Nettoergebnis</i>		<i>17'783.65</i>		<i>17'800.00</i>		<i>17'787.20</i>
3612.00	Entschädigung an Region Landquart	17'783.65		17'800.00		17'787.20	
029	Verwaltungsliegenschaften	278'124.37	11'419.90	277'700.00	11'100.00	284'488.96	13'268.30
0290	Rathaus mit Nebengebäude	278'124.37	11'419.90	277'700.00	11'100.00	284'488.96	13'268.30
	<i>Nettoergebnis</i>		<i>266'704.47</i>		<i>266'600.00</i>		<i>271'220.66</i>
3010.00	Löhne des Verwaltungs- und Betriebspersonals	44'585.45		46'000.00		43'741.75	
3050.00	AG-Beiträge AHV, IV, EO, ALV, FAK, Verwaltungskosten	3'597.75		3'700.00		3'528.90	
3052.00	AG-Beiträge an Pensionskassen	4'870.20		4'900.00		5'131.20	
3053.00	AG-Beiträge an Unfallversicherungen	52.65		100.00		51.40	
3055.00	AG-Beiträge an Krankentaggeldversicherungen	201.50		200.00		197.60	
3099.00	Übriger Personalaufwand			500.00		133.80	
3101.00	Betriebs-, Verbrauchsmaterial	1'278.08		4'000.00		3'478.04	
3110.00	Möbiliar Rathaus, Rathausstall	637.90		4'000.00		517.65	
3111.00	Maschinen und Geräte			1'000.00		1'740.65	
3120.00	Energie, Wasser	11'213.65		9'000.00		11'461.60	
3130.00	Gebühren, Telefon			500.00		102.85	
3134.00	Sachversicherungsprämien	2'077.05		1'500.00		3'008.30	
3144.00	Gebäudeunterhalt Rathaus, Rathausstall	7'356.99		5'000.00		15'199.12	
3151.00	Unterhalt Maschinen, Geräte, Werkzeuge			200.00		209.30	
3300.00	Ordentliche Abschreibungen Sachanlagen Verwaltungsvermögen	172'726.00		173'000.00		172'726.00	
3910.00	Interne Verrechnung Werkamt Löhne	1'359.70				587.30	
3990.00	Interne Verrechnung Pelletheizung	28'167.45		24'100.00		22'673.50	
4260.00	Rückerstattungen						2'118.10
4470.00	Mietzinsen Rathaus, Rathausstall		10'509.90		10'100.00		10'120.20
4472.00	Benützungsgebühren Rathaus, Rathausstall		910.00		1'000.00		1'030.00
1	ÖFFENTLICHE ORDNUNG UND SICHERHEIT, VERTEIDIGUNG	178'026.82	258'466.02	194'200.00	167'300.00	205'139.36	244'744.07
11	Öffentliche Sicherheit	20'287.60	14'219.00	15'000.00	9'200.00	17'009.35	15'649.00
111	Polizei/Verkehrssicherheit	20'287.60	14'219.00	15'000.00	9'200.00	17'009.35	15'649.00

Funktionale Gliederung		Rechnung 2025		Budget 2025		Rechnung 2024	
		Aufwand	Ertrag	Aufwand	Ertrag	Aufwand	Ertrag
1110	Polizei/Verkehrssicherheit	20'287.60	14'219.00	15'000.00	9'200.00	17'009.35	15'649.00
	<i>Nettoergebnis</i>		<i>6'068.60</i>		<i>5'800.00</i>		<i>1'360.35</i>
3130.00	Dienstleistungen Dritter, Honorare	19'656.40		14'000.00		16'734.80	
3910.00	Interne Verrechnung Werkamt Löhne	631.20		500.00		274.55	
3930.00	Interne Verrechnung Werkamt Fahrzeuge			500.00			
4210.00	Gebühren für Wirtschaftsbewilligungen		2'250.00		1'200.00		2'450.00
4210.01	Gebühren für Fahrbewilligungen		1'505.00		1'000.00		1'375.00
4270.00	Bussen		10'464.00		7'000.00		11'824.00
14	Allgemeines Rechtswesen	27'431.30	121'138.32	33'300.00	37'900.00	25'775.60	118'688.82
140	Allgemeines Rechtswesen	27'431.30	121'138.32	33'300.00	37'900.00	25'775.60	118'688.82
1400	Allgemeines Rechtswesen (allgemein)	6'232.85	116'773.95	9'000.00	37'600.00	4'068.35	109'269.45
	<i>Nettoergebnis</i>	<i>110'541.10</i>		<i>28'600.00</i>		<i>105'201.10</i>	
3132.00	Nachführungskosten Geometer	2'516.70		3'000.00		2'793.35	
3132.01	Rechtsvertretungs- und Gerichtskosten	3'716.15		5'000.00		500.00	
3611.00	Entschädigung für amtliche Schätzungen			1'000.00		775.00	
4210.00	Gebühren für Anschläge		660.00		500.00		730.00
4210.01	Gebühren für Marktstände		50.00		100.00		50.00
4612.00	Gebührenanteil Grundbuchamt L'quart		116'063.95		37'000.00		108'489.45
1406	Regionales Zivilstandsamt	21'198.45		24'300.00		21'707.25	
	<i>Nettoergebnis</i>		<i>21'198.45</i>		<i>24'300.00</i>		<i>21'707.25</i>
3612.00	Entschädigung an Zivilstandsamt L'quart	21'198.45		24'300.00		21'707.25	
1407	Regionales Betreibungsamt		4'364.37		300.00		9'419.37
	<i>Nettoergebnis</i>	<i>4'364.37</i>		<i>300.00</i>		<i>9'419.37</i>	
4612.00	Gewinnanteil Betreibungs- und Konkursamt L'quart		4'364.37		300.00		9'419.37
15	Feuerwehr	79'496.32	90'030.00	84'300.00	90'000.00	86'028.21	78'575.00
150	Feuerwehr	79'496.32	90'030.00	84'300.00	90'000.00	86'028.21	78'575.00
1500	Feuerwehr	79'496.32	90'030.00	84'300.00	90'000.00	86'028.21	78'575.00
	<i>Nettoergebnis</i>	<i>10'533.68</i>		<i>5'700.00</i>		<i>7'453.21</i>	
3130.00	Dienstleistungen Dritter, Honorare	309.25		300.00		298.30	
3134.00	Sachversicherungsprämien	1'922.55		1'900.00		1'780.80	
3181.00	Tatsächliche Forderungsverluste	150.52		300.00		450.11	
3611.00	Brandschutzkontrollen GVG, Entschädigung Kantonspolizei	260.00		500.00		4'420.00	
3612.00	Entschädigungen an Stützpunktfeuerwehr L'quart	67'854.00		72'000.00		70'079.00	
3910.00	Interne Verrechnung Werkamt Löhne			300.00			
3920.00	Interne Verrechnung Werkhof	9'000.00		9'000.00		9'000.00	
4200.00	Feuerwehripflichtersatz		90'030.00		90'000.00		76'350.00
4260.00	Rückerstattungen						2'225.00
16	Verteidigung	50'811.60	33'078.70	61'600.00	30'200.00	76'326.20	31'831.25
161	Militärische Verteidigung	20'348.75		20'500.00		40'869.60	
1610	Militärische Verteidigung	20'348.75		20'500.00		40'869.60	
	<i>Nettoergebnis</i>		<i>20'348.75</i>		<i>20'500.00</i>		<i>40'869.60</i>
3143.00	Unterhalt Schiessanlage					20'313.50	
3910.00	Interne Verrechnung Werkamt Löhne	348.75		500.00		556.10	
3920.00	Interne Verrechnung Schulliegenschaften (MZA)	15'000.00		15'000.00		15'000.00	
3920.01	Interne Verrechnung Zivilschutz (OSO)	5'000.00		5'000.00		5'000.00	
162	Zivile Verteidigung	30'462.85	33'078.70	41'100.00	30'200.00	35'456.60	31'831.25

Funktionale Gliederung		Rechnung 2025		Budget 2025		Rechnung 2024	
		Aufwand	Ertrag	Aufwand	Ertrag	Aufwand	Ertrag
1620	Zivilschutz (allgemein)	30'462.85	33'078.70	41'100.00	30'200.00	35'456.60	31'831.25
	<i>Nettoergebnis</i>	<i>2'615.85</i>			<i>10'900.00</i>		<i>3'625.35</i>
3101.00	Betriebs-, Verbrauchsmaterial	85.95		200.00			
3111.00	Maschinen und Geräte			2'000.00		1'763.10	
3120.00	Energie, Wasser, Heizung	830.60		900.00		931.15	
3130.00	Dienstleistungen Dritter, Honorare	304.25		300.00		459.25	
3134.00	Sachversicherungsprämien	801.45		800.00		786.45	
3143.00	Unterhalt Zivilschutzanlage Valära			1'500.00			
3143.01	Unterhalt OSO-Anlage			8'000.00		9'151.15	
3151.00	Unterhalt Maschinen, Geräte, Werkzeuge			200.00		369.70	
3611.01	Entschädigungen an Kanton (Ausbildungskosten, Unterhalt)	25'498.50		24'200.00		20'792.10	
3910.00	Interne Verrechnung Werkamt Löhne	2'942.10		2'500.00		1'203.70	
3930.00	Interne Verrechnung Werkamt Fahrzeuge			500.00			
4240.00	Benützungsgebühren und Dienstleistungen		240.00		200.00		240.00
4470.00	Mietzinsen Autoeinstellplätze Valära		25'920.00		25'000.00		25'080.00
4630.00	Bundesbeiträge		1'918.70				
4631.00	Kantonsbeiträge						1'511.25
4920.01	Interne Verrechnung Militär (OSO)		5'000.00		5'000.00		5'000.00
2	BILDUNG	5'400'427.36	861'863.97	5'473'600.00	812'000.00	5'248'268.26	722'476.37
21	Obligatorische Schule	5'118'570.76	861'863.97	5'162'300.00	812'000.00	4'977'235.96	722'476.37
211	Eingangsstufe	626'866.42	157'454.02	574'800.00	106'800.00	536'185.62	99'364.92
2110	Kindergarten	626'866.42	157'454.02	574'800.00	106'800.00	536'185.62	99'364.92
	<i>Nettoergebnis</i>		<i>469'412.40</i>		<i>468'000.00</i>		<i>436'820.70</i>
3020.00	Löhne der Lehrkräfte	502'974.50		445'000.00		430'404.95	
3020.01	Löhne Klassenassistenten	6'239.60		15'000.00			
3040.00	Besondere Sozialzulage	2'994.40		1'600.00		2'786.30	
3050.00	AG-Beiträge AHV, IV, EO, ALV, FAK, Verwaltungskosten	37'675.60		37'100.00		34'545.05	
3052.00	AG-Beiträge an Pensionskassen	47'976.00		45'000.00		45'839.40	
3053.00	AG-Beiträge an Unfallversicherungen	560.55		500.00		507.20	
3055.00	AG-Beiträge an Krankentaggeldversicherungen	2'017.95		2'000.00		1'936.25	
3090.00	Aus- und Weiterbildung des Personals	2'454.00		2'200.00		150.00	
3099.00	Übriger Personalaufwand	374.00		400.00		339.39	
3104.01	Spiel- und Verbrauchsmaterial	10'138.92		12'500.00		11'244.93	
3110.00	Möbiliar, Spielgeräte	3'639.05		3'500.00		1'878.20	
3130.00	Dienstleistungen Dritter, Telefon	151.70		200.00		646.00	
3132.00	Honorare Fachexperten	3'600.00					
3150.00	Unterhalt Möbiliar und Geräte	23.85		800.00			
3171.00	Exkursionen, Schulreisen und Lager	6'046.30		9'000.00		5'907.95	
4260.00	Rückerstattungen		38'516.50				
4614.00	Entschädigungen Schulheim, hpd		48'179.17		36'300.00		37'437.07
4630.00	Bundesbeiträge (J+S)		1'287.00		1'600.00		1'716.00
4631.00	Kantonsbeiträge		69'471.35		68'900.00		60'211.85
212	Primarstufe	1'906'898.98	223'624.00	1'882'600.00	201'500.00	1'842'977.06	253'634.06
2120	Primarstufe	1'906'898.98	223'624.00	1'882'600.00	201'500.00	1'842'977.06	253'634.06
	<i>Nettoergebnis</i>		<i>1'683'274.98</i>		<i>1'681'100.00</i>		<i>1'589'343.00</i>
3020.00	Löhne der Lehrkräfte	1'490'274.25		1'446'000.00		1'434'892.40	
3020.01	Löhne Klassenassistenten	2'960.00		9'600.00			
3040.00	Besondere Sozialzulage	8'672.10		6'400.00		5'156.70	
3050.00	AG-Beiträge AHV, IV, EO, ALV, FAK, Verwaltungskosten	117'172.75		117'000.00		112'906.00	

Funktionale Gliederung		Rechnung 2025		Budget 2025		Rechnung 2024	
		Aufwand	Ertrag	Aufwand	Ertrag	Aufwand	Ertrag
3052.00	AG-Beiträge an Pensionskassen	150'340.75		148'000.00		139'363.25	
3053.00	AG-Beiträge an Unfallversicherungen	1'721.20		1'700.00		1'655.10	
3055.00	AG-Beiträge an Krankentaggeldversicherungen	6'557.80		6'500.00		6'325.75	
3090.00	Aus- und Weiterbildung des Personals	3'839.00		11'000.00		2'955.45	
3099.00	Übriger Personalaufwand	1'266.90		1'200.00		797.49	
3104.00	Lehrmittel, Schulmaterial	46'899.41		53'300.00		46'857.12	
3110.00	Möbiliar und Geräte	32'849.55		38'000.00		36'815.45	
3130.00	Dienstleistungen Dritter, Telefon	822.15		800.00		735.90	
3132.00	Honorare Fachexperten	5'807.45		3'500.00		3'442.30	
3150.00	Unterhalt Möbiliar und Geräte	1'343.10		1'000.00		1'006.35	
3169.00	Hallenbadbenützung, Transport Schwimmunterricht	17'535.87		17'700.00		16'818.80	
3171.00	Exkursionen, Schulreisen und Lager	18'836.70		20'900.00		5'060.60	
3171.01	Skilager 5./6. Klassen					28'188.40	
4230.00	Elternbeiträge Skilager						4'160.00
4260.00	Rückerstattungen		27'705.50				29'629.90
4630.00	Bundesbeiträge (J+S)						2'534.40
4631.00	Kantonsbeiträge		195'918.50		201'500.00		217'309.76
213	Oberstufe	1'101'856.67	109'969.80	1'091'400.00	105'000.00	1'067'630.19	94'108.49
2130	Oberstufe	1'101'856.67	109'969.80	1'091'400.00	105'000.00	1'067'630.19	94'108.49
	<i>Nettoergebnis</i>		<i>991'886.87</i>		<i>986'400.00</i>		<i>973'521.70</i>
3020.00	Löhne der Lehrkräfte	786'668.55		758'000.00		743'490.10	
3040.00	Besondere Sozialzulage	11'466.00		12'500.00		12'176.00	
3050.00	AG-Beiträge AHV, IV, EO, ALV, FAK, Verwaltungskosten	62'794.65		61'200.00		58'452.45	
3052.00	AG-Beiträge an Pensionskassen	88'907.95		85'000.00		81'374.65	
3053.00	AG-Beiträge an Unfallversicherungen	923.70		900.00		875.95	
3055.00	AG-Beiträge an Krankentaggeldversicherungen	3'555.80		3'400.00		3'333.10	
3090.00	Aus- und Weiterbildung des Personals	1'394.50		9'800.00		2'133.00	
3099.00	Übriger Personalaufwand	468.10		700.00		612.25	
3104.00	Lehrmittel, Schulmaterial	36'902.35		35'600.00		31'273.73	
3110.00	Möbiliar und Geräte	3'923.02		4'500.00		30'473.16	
3130.00	Dienstleistungen Dritter, Telefon	422.10		500.00		417.65	
3132.00	Honorare Fachexperten	6'047.00		3'100.00		1'920.00	
3150.00	Unterhalt Möbiliar und Geräte	886.00		1'000.00		1'149.05	
3170.00	Reisekosten und Spesen					16.00	
3171.00	Exkursionen, Schulreisen und Lager	19'258.85		26'900.00		16'892.20	
3171.01	Sprachaufenthalte, Klassenaustausch	8'546.10		9'900.00		6'044.90	
3614.00	Entschädigungen an Talentschulen	54'332.00		60'600.00		59'200.00	
3614.01	Entschädigungen an übrige Institutionen	12'000.00		13'800.00		13'800.00	
3637.00	Beiträge an private Haushalte (Fahrkosten)	3'360.00		4'000.00		3'996.00	
4260.00	Rückerstattungen		3'277.15				14'283.00
4630.00	Bundesbeiträge		3'000.00		2'500.00		
4631.00	Kantonsbeiträge		103'692.65		102'500.00		79'825.49
214	Musikschulen	81'789.35		114'200.00		114'374.50	
2140	Musikschulen	81'789.35		114'200.00		114'374.50	
	<i>Nettoergebnis</i>		<i>81'789.35</i>		<i>114'200.00</i>		<i>114'374.50</i>
3612.00	Musikschule Landquart und Umgebung (MSLU)	81'789.35		114'200.00		114'374.50	
217	Schulliegenschaften	626'799.51	80'733.75	657'100.00	76'500.00	647'829.04	79'660.00
2170	Schulliegenschaften	626'799.51	80'733.75	657'100.00	76'500.00	647'829.04	79'660.00
	<i>Nettoergebnis</i>		<i>546'065.76</i>		<i>580'600.00</i>		<i>568'169.04</i>
3010.00	Löhne des Verwaltungs- und Betriebspersonals	218'475.50		220'000.00		214'305.40	
3040.00	Besondere Sozialzulagen	3'564.00		3'600.00		3'564.00	

Funktionale Gliederung	Rechnung 2025		Budget 2025		Rechnung 2024		
	Aufwand	Ertrag	Aufwand	Ertrag	Aufwand	Ertrag	
3050.00	AG-Beiträge AHV, IV, EO, ALV, FAK, Verwaltungskosten	17'485.00		17'800.00		17'190.70	
3052.00	AG-Beiträge an Pensionskassen	22'966.80		24'000.00		24'333.00	
3053.00	AG-Beiträge an Unfallversicherungen	257.45		300.00		252.60	
3055.00	AG-Beiträge an Krankentaggeldversicherungen	979.45		1'000.00		963.15	
3090.00	Aus- und Weiterbildung des Personals	2'040.00				592.03	
3099.00	Übriger Personalaufwand			500.00		535.15	
3101.00	Betriebs-, Verbrauchsmaterial Kindergarten	1'541.27		3'000.00		3'607.53	
3101.01	Betriebs-, Verbrauchsmaterial Primarschulhaus	3'800.61		5'000.00		5'406.44	
3101.02	Betriebs-, Verbrauchsmaterial Oberstufenschulhaus	1'670.84		4'000.00		4'557.85	
3101.03	Betriebs-, Verbrauchsmaterial MZA mit Aussenanlagen	5'054.29		4'500.00		3'403.88	
3101.04	Betriebs-, Verbrauchsmaterial Escherhaus	1'957.90		3'000.00		3'158.13	
3110.01	Mobiliar Primarschulhaus	25.87				225.95	
3110.02	Mobiliar Oberstufenschulhaus					225.90	
3110.03	Mobiliar MZA			2'000.00		11'900.75	
3110.04	Mobiliar Escherhaus	5'169.15		5'000.00		3'330.50	
3111.00	Maschinen und Geräte Kindergarten	362.10		5'000.00		2'047.20	
3111.01	Maschinen und Geräte Primarschulhaus	192.90		2'000.00		1'863.60	
3111.02	Maschinen und Geräte Oberstufenschulhaus			2'000.00		3'171.30	
3111.03	Maschinen und Geräte MZA mit Aussenanlagen	1'611.55		5'000.00		6'602.00	
3111.04	Maschinen und Geräte Escherhaus	18.60		1'000.00		1'083.80	
3120.00	Energie, Wasser Schulhäuser und Kindergarten	18'329.35		20'000.00		21'481.01	
3120.03	Energie, Wasser MZA mit Aussenanlagen	25'714.90		12'000.00		25'124.99	
3130.00	Dienstleistungen Dritter	1'731.15		2'500.00		4'411.30	
3134.00	Sachversicherungsprämien	7'543.10		6'900.00		8'419.05	
3144.00	Gebäudeunterhalt Kindergarten	1'171.15		15'000.00		15'164.40	
3144.01	Gebäudeunterhalt Primarschulhaus	7'781.50		9'000.00		9'921.85	
3144.02	Gebäudeunterhalt Oberstufenschulhaus	15'381.80		21'000.00		17'061.90	
3144.03	Gebäudeunterhalt MZA mit Aussenanlagen	16'504.98		30'000.00		19'198.53	
3144.04	Gebäudeunterhalt Escherhaus	6'625.20		5'000.00		6'210.05	
3151.00	Unterhalt Maschinen und Geräte Kindergarten			300.00		134.05	
3151.01	Unterhalt Maschinen und Geräte Primarschulhaus			500.00		269.40	
3151.02	Unterhalt Maschinen und Geräte Oberstufenschulhaus	443.00		300.00		291.30	
3151.03	Unterhalt Maschinen und Geräte MZA	6'718.25		5'000.00		7'077.95	
3151.04	Unterhalt Maschinen und Geräte Escherhaus	125.15					
3169.00	Mieten und Benützungskosten	8'012.50		4'000.00		5'724.45	
3170.00	Reisekosten und Spesen	179.40		500.00		150.00	
3300.00	Ordentliche Abschreibungen Sachanlagen Verwaltungsvermögen	125'063.00		128'000.00		122'612.00	
3632.00	Beiträge an Gemeinden und Gemeindezweckverbände	325.00		300.00		250.00	
3910.00	Interne Verrechnung Werkamt Löhne	23'838.40		20'000.00		18'668.55	
3930.00	Interne Verrechnung Werkamt Fahrzeuge	2'550.00		3'500.00		2'550.00	
3990.00	Interne Verrechnung Schnitzelheizung	71'588.40		48'500.00		40'525.20	
3990.01	Interne Verrechnung Pelletheizung			16'100.00		10'262.20	
4260.00	Rückerstattungen		1'341.75			130.00	
4472.00	Benützungsgebühren Schulliegenschaften		4'892.00		2'000.00	5'030.00	
4630.00	Bundesbeiträge		3'500.00		3'500.00	3'500.00	
4920.00	Interne Verrechnung Truppenunterkunft		15'000.00		15'000.00	15'000.00	
4920.01	Interne Verrechnung Sport und Freizeit		50'000.00		50'000.00	50'000.00	
4920.02	Interne Verrechnung Spielgruppenraum Escherhaus		6'000.00		6'000.00	6'000.00	
218	Tagesbetreuung	348'912.70	202'163.05	377'500.00	242'300.00	304'527.70	116'035.55
2180	Tagesbetreuung	348'912.70	202'163.05	377'500.00	242'300.00	304'527.70	116'035.55

Funktionale Gliederung	Rechnung 2025		Budget 2025		Rechnung 2024		
	Aufwand	Ertrag	Aufwand	Ertrag	Aufwand	Ertrag	
		146'749.65		135'200.00		188'492.15	
3020.00	Löhne der Betreuungspersonen	245'071.00	250'000.00		207'405.75		
3040.00	Besondere Sozialzulage	1'589.50	1'600.00		2'068.00		
3050.00	AG-Beiträge AHV, IV, EO, ALV, FAK, Verwaltungskosten	19'745.80	20'200.00		16'642.85		
3052.00	AG-Beiträge an Pensionskassen	15'703.80	16'000.00		15'565.95		
3053.00	AG-Beiträge an Unfallversicherungen	288.70	300.00		243.90		
3055.00	AG-Beiträge an Krankentaggeldversicherungen	1'105.85	1'100.00		932.05		
3090.00	Aus- und Weiterbildung des Personals		4'000.00		11'027.90		
3099.00	Übriger Personalaufwand	300.00	800.00				
3101.00	Betriebs-, Verbrauchsmaterial	7'460.10	13'100.00		5'821.20		
3104.01	Spiele, Bastelmaterial	2'330.20	3'000.00		2'391.05		
3110.00	Möbiliar und Geräte	825.15	5'000.00		497.85		
3130.00	Dienstleistungen Dritter (Mahlzeiten Mittagstisch)	50'779.00	54'400.00		40'224.20		
3132.00	Honorare Fachexperten		2'300.00				
3170.00	Reisekosten und Spesen	1'596.30	1'800.00		1'183.00		
3171.00	Exkursionen, Reisen	1'494.30	3'500.00		39.00		
3636.00	Beiträge an private Organisationen	623.00	400.00		485.00		
4230.00	Elternbeiträge			192'900.00		92'446.40	
4630.00	Bundesbeiträge					8'445.05	
4631.00	Kantonsbeiträge			49'400.00		23'589.15	
219	Volksschule Übriges	425'447.13	87'919.35	464'700.00	79'900.00	463'711.85	79'673.35
2190	Schulleitung und Schulverwaltung	264'380.73	87'919.35	267'400.00	73'800.00	259'035.21	72'422.80
	<i>Nettoergebnis</i>		176'461.38		193'600.00		186'612.41
3000.00	Tag- und Sitzungsgelder an Behörden und Kommissionen	22'060.00		21'400.00		21'140.00	
3020.00	Löhne Schulleitung/Schulverwaltung	188'045.80		193'000.00		184'885.85	
3040.00	Besondere Sozialzulage	3'036.00		4'000.00		3'960.00	
3050.00	AG-Beiträge AHV, IV, EO, ALV, FAK, Verwaltungskosten	15'669.90		17'300.00		16'624.70	
3052.00	AG-Beiträge an Pensionskassen	19'704.70		19'000.00		19'411.00	
3053.00	AG-Beiträge an Unfallversicherungen	206.10		200.00		275.95	
3055.00	AG-Beiträge an Krankentaggeldversicherungen	790.05		900.00		836.00	
3090.00	Aus- und Weiterbildung des Personals	1'951.00		3'500.00		7'442.10	
3099.00	Übriger Personalaufwand	3'015.50		600.00		263.00	
3100.00	Büromaterial	1'011.03		1'000.00		181.88	
3110.00	Büromöbel und -geräte	5'697.45		1'500.00		1'380.23	
3130.00	Dienstleistungen Dritter, Telefon, Porti	991.35		2'000.00		1'050.60	
3150.00	Unterhalt Büromöbel und -geräte			200.00			
3170.00	Reisekosten und Spesen	1'461.85		2'000.00		1'143.90	
3636.00	Beiträge an private Organisationen	740.00		800.00		440.00	
4260.00	Rückerstattungen		13'201.80				
4631.00	Kantonsbeiträge		74'717.55		73'800.00		72'422.80
2192	Volksschule Sonstiges	161'066.40		197'300.00	6'100.00	204'676.64	7'250.55
	<i>Nettoergebnis</i>		161'066.40		191'200.00		197'426.09
3100.00	Büromaterial, Publikationen	6'938.85		6'000.00		6'725.71	
3100.01	Fachliteratur, Zeitschriften Lehrerbibliothek			1'600.00		298.25	
3101.00	Betriebs-, Verbrauchsmaterial	4'315.10		4'000.00		4'181.70	
3110.00	Möbiliar und Geräte	295.15		500.00		3'254.71	
3130.00	Dienstleistungen Dritter, Gebühren	1'740.00		2'000.00		2'965.00	
3132.00	Honorare externe Berater, Fachexperten etc.	13'118.00		15'500.00		4'441.87	
3132.01	Dienstleistungen Schulsozialarbeit	54'206.40		55'200.00		53'359.60	
3134.00	Schülerunfallversicherung	4'259.20		3'800.00		3'955.20	
3150.00	Unterhalt Möbiliar und Geräte übriges Schulwesen	15'617.15		16'500.00		14'687.15	
3153.00	Informatik-Unterhalt (Hard- und Software)	22'912.50		44'100.00		33'877.50	

Funktionale Gliederung		Rechnung 2025		Budget 2025		Rechnung 2024	
		Aufwand	Ertrag	Aufwand	Ertrag	Aufwand	Ertrag
3169.00	Leasingraten, Lizenzgebühren	25'680.65		25'200.00		33'253.55	
3170.00	Reisekosten und Spesen übriges Schulwesen	10'624.00		11'100.00		9'827.70	
3171.00	Schulveranstaltungen, Projekte	845.40		10'700.00		26'506.75	
3300.00	Ordentliche Abschreibungen Sachanlagen Verwaltungsvermögen					6'787.45	
3614.00	Entschädigung an EMS (Heureka)			800.00			
3636.00	Beiträge an private Organisationen	514.00		300.00		554.50	
4511.00	Entnahmen aus Lehrerbibliothek-Fonds				1'600.00		298.25
4631.00	Kantonsbeiträge				4'500.00		6'952.30
22	Sonderschulen	66'628.60		53'300.00		60'632.30	
220	Sonderschulen	66'628.60		53'300.00		60'632.30	
2200	Sonderschulen	66'628.60		53'300.00		60'632.30	
	<i>Nettoergebnis</i>		66'628.60		53'300.00		60'632.30
3614.00	Entschädigungen an Schulheim/kjpd/hpd	66'628.60		53'300.00		60'632.30	
23	Berufliche Grundbildung	500.00		100.00		50.00	
230	Berufliche Grundbildung	500.00		100.00		50.00	
2300	Berufliche Grundbildung	500.00		100.00		50.00	
	<i>Nettoergebnis</i>		500.00		100.00		50.00
3634.00	Beiträge an öffentliche Unternehmungen	500.00		100.00		50.00	
25	Allgemeinbildende Schulen	214'528.00		257'700.00		210'150.00	
251	Gymnasiale Maturitätsschulen	214'528.00		257'700.00		210'150.00	
2510	Gymnasiale Maturitätsschulen	214'528.00		257'700.00		210'150.00	
	<i>Nettoergebnis</i>		214'528.00		257'700.00		210'150.00
3611.00	Entschädigungen an Kantonsschule	23'316.00		30'300.00		21'550.00	
3614.00	Entschädigungen an private Mittelschulen	191'212.00		227'400.00		188'600.00	
27	Hochschulen	200.00		200.00		200.00	
273	Fachhochschulen	200.00		200.00		200.00	
2730	Fachhochschulen	200.00		200.00		200.00	
	<i>Nettoergebnis</i>		200.00		200.00		200.00
3634.00	Beiträge an öffentliche Unternehmungen	200.00		200.00		200.00	
3	KULTUR, SPORT UND FREIZEIT, KIRCHE	270'306.77	17'538.50	315'800.00	38'000.00	328'370.85	41'172.90
32	Kultur, übrige	115'783.70		142'300.00	22'900.00	151'267.10	25'736.90
321	Bibliotheken	45'612.00		46'000.00		45'594.00	
3210	Bibliotheken	45'612.00		46'000.00		45'594.00	
	<i>Nettoergebnis</i>		45'612.00		46'000.00		45'594.00
3636.00	Beitrag an Verein Bibliothek L'quart	45'612.00		46'000.00		45'594.00	
329	Kultur, übriges	70'171.70		96'300.00	22'900.00	105'673.10	25'736.90
3290	Kultur, übriges	70'171.70		96'300.00	22'900.00	105'673.10	25'736.90
	<i>Nettoergebnis</i>		70'171.70		73'400.00		79'936.20
3000.00	Tag- und Sitzungsgelder an Behörden und Kommissionen	3'960.00		4'000.00		6'346.55	
3010.00	Löhne des Verwaltungs- und Betriebspersonals					875.00	
3050.00	AG-Beiträge AHV, IV, EO, ALV, Verwaltungskosten	34.75		100.00		333.50	

Funktionale Gliederung		Rechnung 2025		Budget 2025		Rechnung 2024	
		Aufwand	Ertrag	Aufwand	Ertrag	Aufwand	Ertrag
3053.00	AG-Beiträge an Unfallversicherungen	0.50				1.90	
3055.00	AG-Beiträge an Krankentaggeldversicherungen	1.95				4.40	
3101.00	Betriebs-, Verbrauchsmaterial	123.40		200.00		200.00	
3111.00	Maschinen, Geräte, Kulturarchiv	1'089.10		9'000.00		9'945.70	
3130.00	Bundesfeier, Weihnachtsbeleuchtung, Anlässe	4'044.85		5'000.00		3'627.20	
3132.00	Honorare externe Berater, Gutachter, Fachexperten etc.			16'000.00		17'749.50	
3169.00	Mieten und Benützungskosten	155.00		1'500.00		1'332.40	
3636.00	Beiträge an kulturelle Institutionen (Kulturkommission)	13'519.40		15'000.00		16'394.25	
3636.01	Beiträge an übrige kulturelle Institutionen	6'430.00		8'000.00		7'930.00	
3660.00	Ordentliche Abschreibungen Investitionsbeiträge	26'861.00		26'500.00		26'862.00	
3910.00	Interne Verrechnung Werkamt Löhne	12'601.75		10'000.00		12'720.70	
3930.00	Interne Verrechnung Werkamt Fahrzeuge	1'350.00		1'000.00		1'350.00	
4250.00	Verkäufe Malanserbuch, Fotografien, Medien				100.00		890.00
4511.00	Entnahmen aus Kulturfonds				9'800.00		9'846.90
4636.00	Beiträge von privaten Organisationen				13'000.00		15'000.00
33	Medien	39'705.27	7'009.15	39'300.00	7'000.00	41'990.40	6'536.00
332	Massenmedien	39'705.27	7'009.15	39'300.00	7'000.00	41'990.40	6'536.00
3320	Massenmedien (Hauszeitung)	39'705.27	7'009.15	39'300.00	7'000.00	41'990.40	6'536.00
	<i>Nettoergebnis</i>		<i>32'696.12</i>		<i>32'300.00</i>		<i>35'454.40</i>
3010.01	Löhne des Verwaltungs- und Betriebspersonals	4'970.00		4'000.00		4'404.05	
3040.00	Besondere Sozialzulage					16.00	
3050.00	AG-Beiträge AHV, IV, EO, ALV, Verwaltungskosten	400.95		300.00		355.35	
3053.00	AG-Beiträge an Unfallversicherungen	5.85				5.20	
3055.00	AG-Beiträge an Krankentaggeldversicherungen	22.45				19.90	
3102.00	Druckkosten Hauszeitung	12'691.60		13'000.00		13'861.25	
3130.00	Dienstleistungen Dritter, Porti	16'614.42		17'000.00		18'328.65	
3910.01	Interne Verrechnung Verwaltung	5'000.00		5'000.00		5'000.00	
4250.00	Abonnemente, Inserate Hauszeitung		7'009.15		7'000.00		6'536.00
34	Sport und Freizeit	109'077.30	10'529.35	128'500.00	8'100.00	127'989.80	8'900.00
341	Sport	77'156.15	10'000.00	77'000.00	8'100.00	76'013.00	8'900.00
3410	Sportförderung	77'156.15	10'000.00	77'000.00	8'100.00	76'013.00	8'900.00
	<i>Nettoergebnis</i>		<i>67'156.15</i>		<i>68'900.00</i>		<i>67'113.00</i>
3635.00	Beiträge an private Unternehmungen (Grüsch-Danusa AG)	23'637.00		23'400.00		22'506.00	
3636.00	Beiträge an private Organisationen	162.15		200.00		150.00	
3660.00	Ordentliche Abschreibungen Investitionsbeiträge	3'357.00		3'400.00		3'357.00	
3920.00	Interne Verrechnung Schulliegenschaften	50'000.00		50'000.00		50'000.00	
4637.00	Beiträge an Schülerabos Grüsch-Danusa		10'000.00		8'100.00		8'900.00
342	Freizeit	31'921.15	529.35	51'500.00		51'976.80	
3420	Freizeit, Wanderwege	31'921.15	529.35	51'500.00		51'976.80	
	<i>Nettoergebnis</i>		<i>31'391.80</i>		<i>51'500.00</i>		<i>51'976.80</i>
3101.00	Betriebs-, Verbrauchsmaterial	1'371.90		5'000.00		786.15	
3111.00	Maschinen und Geräte			10'000.00		7'416.75	
3130.00	Dienstleistungen Dritter, Honorare			500.00		674.60	
3141.00	Unterhalt Wanderwege, Parkanlagen	1'616.05		5'000.00		5'070.15	
3144.00	Unterhalt Gebäude Freizeiteinrichtungen					2'875.45	
3169.00	Übrige Mieten und Benützungskosten	2'476.60		500.00		930.10	
3636.00	Beiträge an private Organisationen	250.00		300.00		250.00	
3910.00	Interne Verrechnung Werkamt Löhne	21'494.55		22'000.00		28'222.75	

Funktionale Gliederung		Rechnung 2025		Budget 2025		Rechnung 2024	
		Aufwand	Ertrag	Aufwand	Ertrag	Aufwand	Ertrag
3930.00	Interne Verrechnung Werkamt Fahrzeuge	1'460.00		3'000.00		1'460.00	
3990.00	Interne Verrechnung Waldstrassen	3'252.05		5'200.00		4'290.85	
4260.00	Rückerstattungen		529.35				
35	Kirchen und religiöse Angelegenheiten	5'740.50		5'700.00		7'123.55	
350	Kirchen und religiöse Angelegenheiten	5'740.50		5'700.00		7'123.55	
3500	Kirchturm	5'740.50		5'700.00		7'123.55	
	<i>Nettoergebnis</i>		5'740.50		5'700.00		7'123.55
3134.00	Sachversicherungsprämien	227.65		200.00		223.40	
3144.00	Unterhalt Kirchturm (1/2)	883.85		1'000.00		570.15	
3300.00	Ordentliche Abschreibungen Sachanlagen Verwaltungsvermögen	4'629.00		4'500.00		6'330.00	
4	GESUNDHEIT	828'970.93	7'081.90	781'500.00	12'000.00	841'822.35	24'961.85
41	Spitäler, Kranken- und Pflegeheime	703'693.40	5'081.90	658'000.00	10'000.00	709'597.10	22'961.85
411	Spitäler	352'684.35		258'000.00		246'975.20	
4110	Spitäler	352'684.35		258'000.00		246'975.20	
	<i>Nettoergebnis</i>		352'684.35		258'000.00		246'975.20
3612.00	Entschädigungen an Spitalregion Churer Rheintal	352'684.35		258'000.00		246'975.20	
412	Kranken-, Alters- und Pflegeheime	351'009.05	5'081.90	400'000.00	10'000.00	462'621.90	22'961.85
4120	Kranken-, Alters- und Pflegeheime	351'009.05	5'081.90	400'000.00	10'000.00	462'621.90	22'961.85
	<i>Nettoergebnis</i>		345'927.15		390'000.00		439'660.05
3612.00	Entschädigungen an Pflegeheime	291'677.30		350'000.00		406'977.45	
3612.01	Entschädigungen an Gemeinden	59'331.75		50'000.00		55'644.45	
4612.00	Entschädigungen von Gemeinden		5'081.90		10'000.00		22'961.85
42	Ambulante Krankenpflege	111'418.70	2'000.00	109'600.00	2'000.00	111'801.00	2'000.00
421	Ambulante Krankenpflege	111'418.70	2'000.00	109'600.00	2'000.00	111'801.00	2'000.00
4210	Ambulante Krankenpflege	111'418.70	2'000.00	109'600.00	2'000.00	111'801.00	2'000.00
	<i>Nettoergebnis</i>		109'418.70		107'600.00		109'801.00
3612.00	Entschädigungen an Spitex Region Landquart	92'482.60		97'600.00		94'293.05	
3614.00	Entschädigungen an übrige Spitexorganisationen	18'936.10		12'000.00		17'507.95	
4511.00	Entnahme Dr. Beyme-Fonds		2'000.00		2'000.00		2'000.00
43	Gesundheitsprävention	13'858.83		13'900.00		20'424.25	
432	Krankheitsbekämpfung, übrige	200.00		1'400.00		8'122.30	
4320	Krankheitsbekämpfung, übrige	200.00		1'400.00		8'122.30	
	<i>Nettoergebnis</i>		200.00		1'400.00		8'122.30
3101.00	Betriebs-, Verbrauchsmaterial			200.00			
3111.00	Maschinen, Geräte, Einrichtungen			1'000.00		8'122.30	
3636.00	Beiträge an private Organisationen	200.00		200.00			
433	Schulgesundheitsdienst	13'658.83		12'500.00		12'301.95	
4330	Schulgesundheitsdienst	13'658.83		12'500.00		12'301.95	
	<i>Nettoergebnis</i>		13'658.83		12'500.00		12'301.95
3010.00	Löhne des Verwaltungs- und Betriebspersonals	2'080.00		2'000.00		2'000.00	
3053.00	AG-Beiträge an Unfallversicherungen	2.40				2.40	
3101.00	Betriebs-, Verbrauchsmaterial	1'143.03		500.00		862.65	
3130.00	Dienstleistungen Schularzt, Schulzahnarzt	10'433.40		10'000.00		9'436.90	

Funktionale Gliederung		Rechnung 2025		Budget 2025		Rechnung 2024	
		Aufwand	Ertrag	Aufwand	Ertrag	Aufwand	Ertrag
5	SOZIALE SICHERHEIT	629'163.28	107'359.41	629'200.00	52'900.00	717'184.53	128'135.58
53	Alter und Hinterlassene	450.00		500.00			
535	Leistungen an das Alter	450.00		500.00			
5350	Leistungen an das Alter	450.00		500.00			
	Nettoergebnis		450.00		500.00		
3636.00	Beiträge an private Organisationen	450.00		500.00			
54	Familie und Jugend	205'646.10	37'052.00	222'400.00	30'000.00	171'078.55	33'671.00
543	Alimentenbevorschussung und -inkasso	2'168.00	3'000.00	20'200.00	2'400.00	13'008.00	4'547.00
5430	Alimentenbevorschussung und -inkasso	2'168.00	3'000.00	20'200.00	2'400.00	13'008.00	4'547.00
	Nettoergebnis	832.00			17'800.00		8'461.00
3181.00	Tatsächliche Forderungsverluste (Betriebskosten)			200.00			
3637.00	Alimentenbevorschussungen	2'168.00		20'000.00		13'008.00	
4260.00	Rückerstattungen		3'000.00		2'400.00		4'547.00
544	Jugendschutz	64'500.00	5'000.00	64'200.00	5'000.00	56'413.00	5'000.00
5440	Leistungen an die Jugend	64'500.00	5'000.00	64'200.00	5'000.00	56'413.00	5'000.00
	Nettoergebnis		59'500.00		59'200.00		51'413.00
3000.00	Tag- und Sitzungsgelder an Behörden und Kommissionen			200.00			
3130.00	Dienstleistungen Dritter	200.00					
3612.00	Entschädigung an Jugendarbeit Bündner Herrschaft	52'500.00		52'500.00		44'863.00	
3636.00	Beiträge an private Organisationen (Jugendförderung)	11'800.00		11'500.00		11'550.00	
4634.00	Beiträge Kirchgemeinden		5'000.00		5'000.00		5'000.00
545	Leistungen an Familien	138'978.10	29'052.00	138'000.00	22'600.00	101'657.55	24'124.00
5451	Kinderkrippen und Kinderhorte	138'978.10	29'052.00	138'000.00	22'600.00	101'657.55	24'124.00
	Nettoergebnis		109'926.10		115'400.00		77'533.55
3010.00	Löhne des Verwaltungs- und Betriebspersonals	39'781.30		32'000.00		25'429.20	
3040.00	Besondere Sozialzulage	301.00		500.00		438.00	
3050.00	AG-Beiträge AHV, IV, EO, ALV, FAK, Verwaltungskosten	3'316.10		2'600.00		2'051.70	
3052.00	AG-Beiträge an Pensionskassen	1'148.55					
3053.00	AG-Beiträge an Unfallversicherungen	46.95				30.05	
3055.00	AG-Beiträge an Krankentaggeldversicherungen	180.05		100.00		114.95	
3099.00	Übriger Personalaufwand	1'419.35				20.00	
3101.00	Betriebs-, Verbrauchsmaterial	756.45		500.00		546.80	
3110.00	Möbiliar und Geräte					69.45	
3181.00	Tatsächliche Forderungsverluste					200.00	
3611.00	Entschädigungen an familienergänzende Kinderbetreuung	85'274.35		95'000.00		65'805.40	
3636.00	Beiträge an private Organisationen	270.00		300.00		270.00	
3637.00	Beiträge an private Haushalte (Elternbriefe)	484.00		1'000.00		682.00	
3920.00	Interne Verrechnung Escherhaus	6'000.00		6'000.00		6'000.00	
4240.00	Elternbeiträge Spielgruppe		20'440.00		18'000.00		16'525.00
4630.00	Bundesbeiträge		2'612.00		600.00		3'599.00
4636.00	Beiträge von privaten Organisationen		6'000.00		4'000.00		4'000.00
57	Sozialhilfe und Asylwesen	413'757.18	70'307.41	398'300.00	22'900.00	538'145.98	94'464.58

Funktionale Gliederung		Rechnung 2025		Budget 2025		Rechnung 2024	
		Aufwand	Ertrag	Aufwand	Ertrag	Aufwand	Ertrag
572	Wirtschaftliche Hilfe	188'625.85	69'243.31	183'700.00	22'900.00	234'896.86	93'506.23
5720	Gesetzliche wirtschaftliche Hilfe	188'625.85	69'243.31	183'700.00	22'900.00	234'896.86	93'506.23
	<i>Nettoergebnis</i>		<i>119'382.54</i>		<i>160'800.00</i>		<i>141'390.63</i>
3010.00	Lohnanteile Pflegegeld	8'640.00		8'600.00		8'640.00	
3050.00	AG-Beiträge AHV, IV, EO, ALV, Verwaltungskosten	697.15		700.00		697.15	
3053.00	AG-Beiträge an Unfallversicherungen	10.20				10.20	
3055.00	AG-Beiträge an Krankentaggeldversicherungen	39.05				39.05	
3069.00	Umlage Personalaufwand Pflegegeld	-9'386.40		-9'300.00		-9'386.40	
3611.00	Entschädigungen für Integrationsmassnahmen Kanton	3'925.90		3'200.00		3'946.75	
3631.00	Beiträge an Kanton (unbegleitete Minderjährige)	2'561.60		3'500.00		3'775.00	
3631.01	Beitrag an interkomm. Pool stationäre Kinderschutzmassnahmen	59'181.25		55'000.00		61'953.00	
3631.02	Anteil Kanton an Elternbeiträge Kinderschutzmassnahmen					16'282.85	
3637.00	Öffentliche Unterstützungen (Sozialhilfe)	104'461.90		100'000.00		126'940.76	
3637.01	Beiträge an Kinderschutzmassnahmen (KESB)	18'495.20		22'000.00		21'998.50	
4260.00	Rückerstattungen öffentliche Unterstützungen						10'195.10
4630.00	Bundesbeiträge (Globalpauschale Flüchtlinge)		47'209.91				30'972.48
4636.00	Beiträge von privaten Organisationen		3'000.00		3'000.00		3'000.00
4637.00	Elternbeiträge Kinderschutzmassnahmen		19'033.40		19'900.00		49'338.65
579	Fürsorge, übriges	225'131.33	1'064.10	214'600.00		303'249.12	958.35
5790	Fürsorge, übriges	225'131.33	1'064.10	214'600.00		303'249.12	958.35
	<i>Nettoergebnis</i>		<i>224'067.23</i>		<i>214'600.00</i>		<i>302'290.77</i>
3101.00	Verkaufswaren Birnel	810.97				829.29	
3612.00	Entschädigung an Regionalen Sozialdienst	86'867.50		80'000.00		78'927.20	
3612.01	Entschädigung an Berufsbeistandschaft L'quart	137'452.86		134'600.00		223'492.63	
4250.00	Verkauf Birnel		1'064.10				958.35
59	Soziale Wohlfahrt, übriges	9'310.00		8'000.00		7'960.00	
592	Hilfsaktionen	9'310.00		8'000.00		7'960.00	
5920	Hilfsaktionen	9'310.00		8'000.00		7'960.00	
	<i>Nettoergebnis</i>		<i>9'310.00</i>		<i>8'000.00</i>		<i>7'960.00</i>
3636.00	Beiträge an private Organisationen	9'310.00		8'000.00		7'960.00	
6	VERKEHR	1'254'328.83	717'506.01	1'376'600.00	729'300.00	1'289'905.94	756'217.59
61	Strassenverkehr	1'191'407.63	685'020.01	1'330'200.00	700'800.00	1'234'594.57	710'672.92
613	Kantonsstrassen	40'414.20		49'400.00		33'815.15	
6130	Kantonsstrassen	40'414.20		49'400.00		33'815.15	
	<i>Nettoergebnis</i>		<i>40'414.20</i>		<i>49'400.00</i>		<i>33'815.15</i>
3101.00	Betriebs-, Verbrauchsmaterial	197.00		500.00			
3120.00	Energie Strassenbeleuchtung Bahnunterführung	4'204.40		4'100.00		4'421.50	
3130.00	Dienstleistungen Dritter, Honorare			9'000.00		1'262.70	
3141.00	Unterhalt Kantonsstrasse	14'367.15		12'000.00		7'979.10	
3300.00	Ordentliche Abschreibungen Sachanlagen Verwaltungsvermögen	11'301.00		11'300.00		11'301.00	
3910.00	Interne Verrechnung Werkamt Löhne	10'344.65		12'000.00		8'850.85	
3930.00	Interne Verrechnung Werkamt Fahrzeuge			500.00			
615	Gemeindestrassen	374'920.04	105'492.16	468'000.00	84'000.00	400'945.06	95'341.87
6150	Gemeindestrassen	374'920.04	105'492.16	468'000.00	84'000.00	400'945.06	95'341.87

Funktionale Gliederung	Rechnung 2025		Budget 2025		Rechnung 2024	
	Aufwand	Ertrag	Aufwand	Ertrag	Aufwand	Ertrag
<i>Nettoergebnis</i>		269'427.88		384'000.00		305'603.19
3101.00 Betriebs-, Verbrauchsmaterial	7'036.65		18'500.00		13'641.40	
3111.00 Maschinen, Geräte, Parkuhren			2'000.00		8'389.00	
3120.00 Energie Strassenbeleuchtung/E-Ladestationen	9'137.25		9'500.00		10'097.20	
3130.00 Dienstleistungen Dritter, Honorare	12'324.09		36'000.00		8'860.56	
3141.00 Unterhalt Gemeindestrassen	34'159.35		60'000.00		32'172.50	
3141.01 Unterhalt Feldwege	700.00		30'000.00		10'466.40	
3141.02 Unterhalt Strassenbeleuchtung	22'024.60		3'000.00		2'329.80	
3151.00 Unterhalt Maschinen, Geräte	902.65		5'000.00		1'258.30	
3169.00 Mieten und Benützungskosten	3'848.15		6'000.00		7'125.85	
3300.00 Ordentliche Abschreibungen Sachanlagen Verwaltungsvermögen	150'015.00		170'000.00		151'005.00	
3612.00 Entschädigungen an Gemeinden und Gemeindezweckverbände	6'844.50		10'000.00		9'034.50	
3910.00 Interne Verrechnung Werkamt Löhne	92'127.80		90'000.00		110'764.55	
3930.00 Interne Verrechnung Werkamt Fahrzeuge	35'800.00		28'000.00		35'800.00	
4240.00 Parkplatzgebühren, Benützungsgebühren		93'601.80		80'000.00		88'787.70
4250.00 Stromverkauf E-Ladestationen		1'934.76		4'000.00		4'252.32
4260.00 Rückerstattungen		8'055.60				2'001.85
4479.00 Übrige Erträge Gemeindestrassen		1'900.00				300.00
619 Werkbetrieb	776'073.39	579'527.85	812'800.00	616'800.00	799'834.36	615'331.05
6190 Werkbetrieb	776'073.39	579'527.85	812'800.00	616'800.00	799'834.36	615'331.05
<i>Nettoergebnis</i>		196'545.54		196'000.00		184'503.31
3010.00 Löhne des Verwaltungs- und Betriebspersonals	540'451.50		571'000.00		561'804.45	
3030.00 Entschädigungen für temporäre Arbeitskräfte					12'076.20	
3040.00 Besondere Sozialzulage	7'920.00		7'900.00		8'668.00	
3049.00 Dienstkleider, Verpflegungszulagen	6'671.10		8'000.00		9'798.70	
3050.00 AG-Beiträge AHV, IV, EO, ALV, FAK, Verwaltungskosten	42'990.50		46'100.00		42'087.20	
3052.00 AG-Beiträge an Pensionskassen	42'238.55		53'000.00		49'794.70	
3053.00 AG-Beiträge an Unfallversicherungen	6'487.10		7'000.00		6'684.40	
3055.00 AG-Beiträge an Krankentaggeldversicherungen	2'408.35		2'600.00		2'357.50	
3090.00 Aus- und Weiterbildung des Personals	5'334.80		2'000.00		816.65	
3099.00 Übriger Personalaufwand	689.00		2'000.00		6'019.55	
3100.00 Büromaterial	136.35		500.00		714.75	
3101.00 Betriebs-, Verbrauchsmaterial	8'180.34		7'000.00		6'751.36	
3101.01 Betriebsstoffe	13'559.30		16'000.00		16'090.05	
3111.00 Maschinen, Geräte und Fahrzeuge	27'900.90		17'000.00		7'575.15	
3120.00 Energie, Wasser	4'593.85		3'600.00		6'162.75	
3130.00 Dienstleistungen Dritter, Telefon, Gebühren	10'412.55		8'000.00		8'153.15	
3134.00 Sachversicherungsprämien	11'891.85		11'900.00		11'880.35	
3144.00 Unterhalt Werkhof mit Einstellhalle	2'317.30		6'000.00		2'343.05	
3151.00 Unterhalt Maschinen, Geräte, Fahrzeuge, Werkzeuge	14'608.10		20'000.00		17'997.75	
3153.00 Informatik-Unterhalt (Hard- und Software)	3'383.40		2'000.00		1'769.75	
3169.00 Mieten und Benützungskosten, Lizenzgebühren	3'127.25		600.00		933.50	
3170.00 Reisekosten und Spesen			500.00			
3300.00 Ordentliche Abschreibungen Sachanlagen Verwaltungsvermögen	14'041.00		14'000.00		14'041.00	
3990.00 Interne Verrechnung Schnitzelheizung	6'730.30		6'100.00		5'314.40	
4240.00 Dienstleistungsertrag, Benützungsgebühren		260.00		8'000.00		695.00
4260.00 Rückerstattungen		9'756.60		2'000.00		39'985.30
4470.00 Autoeinstellplätze Werkhof		13'980.00		12'000.00		13'510.00
4910.00 Interne Verrechnung Werkamt Löhne		457'661.25		501'000.00		463'270.75
4920.00 Interne Verrechnung Feuerwehr		9'000.00		9'000.00		9'000.00
4920.01 Interne Verrechnung Einstellplatz Bestattungswesen		1'200.00		1'200.00		1'200.00

Funktionale Gliederung		Rechnung 2025		Budget 2025		Rechnung 2024	
		Aufwand	Ertrag	Aufwand	Ertrag	Aufwand	Ertrag
4930.00	Interne Verrechnung Werkamt Fahrzeuge		87'670.00		83'600.00		87'670.00
62	Öffentlicher Verkehr	62'921.20	32'486.00	46'400.00	28'500.00	55'311.37	45'544.67
622	Regionalverkehr	62'921.20	32'486.00	46'400.00	28'500.00	55'311.37	45'544.67
6220	Regionalverkehr	62'921.20	32'486.00	46'400.00	28'500.00	55'311.37	45'544.67
	<i>Nettoergebnis</i>		30'435.20		17'900.00		9'766.70
3130.00	Gebühren Tageskarten SBB	19'048.00		15'000.00		15'011.00	
3130.01	Gutscheine Vereine Autoverlad	12'536.25		12'000.00		14'039.50	
3132.00	Honorare externe Berater, Fachexperten	939.80					
3134.00	Sachversicherungsprämien	8.90				8.70	
3144.00	Unterhalt Bushaltestellen			500.00			
3169.00	Benützungskosten Mobility	15'203.25		1'000.00		14'671.17	
3300.00	Ordentliche Abschreibungen Sachanlagen Verwaltungsvermögen	6'276.00		5'300.00			
3634.00	Beiträge Nachtbus, Ortsbus	8'581.00		11'600.00		11'581.00	
3910.00	Interne Verrechnung Werkamt Löhne	328.00		1'000.00			
4250.00	Verkauf Tageskarten SBB		19'694.00		15'800.00		15'684.00
4250.01	Verkauf Gutscheine Vereine Autoverlad		12'792.00		12'200.00		14'378.00
4260.00	Rückvergütungen Mobility				500.00		15'482.67
7	UMWELTSCHUTZ UND RAUMORDNUNG	914'432.65	760'112.80	1'151'000.00	830'500.00	991'230.97	807'567.45
71	Wasserversorgung	253'018.05	253'018.05	287'600.00	287'600.00	271'127.25	271'127.25
710	Wasserversorgung	253'018.05	253'018.05	287'600.00	287'600.00	271'127.25	271'127.25
7101	Wasserversorgung (Gemeindebetrieb)	253'018.05	253'018.05	287'600.00	287'600.00	271'127.25	271'127.25
	<i>Nettoergebnis</i>						
3101.00	Betriebs-, Verbrauchsmaterial	4'952.17		10'000.00		2'314.97	
3111.00	Maschinen und Geräte	2'785.85		12'000.00		1'771.15	
3120.00	Energie Reservoir	5'484.40		6'000.00		5'026.00	
3120.01	Energie GWPW	68'708.95		58'000.00		72'505.50	
3130.00	Dienstleistungen Dritter, Honorare	17'847.28		16'500.00		11'302.39	
3134.00	Sachversicherungsprämien	5'957.15		5'900.00		5'929.20	
3137.00	Mehrwertsteuer (Saldosteuer), Unternehmensabgabe RTVG	512.31		500.00		534.55	
3143.00	Unterhalt Wasserversorgung allgemein	28'592.63		65'000.00		51'733.25	
3143.01	Unterhalt Wasserversorgung GWPW	315.80		1'000.00		639.50	
3151.00	Unterhalt Maschinen, Geräte, Software	2'162.00		2'000.00		1'945.80	
3169.00	Mieten und Benützungskosten	7'518.35		4'000.00		5'935.35	
3181.00	Tatsächliche Forderungsverluste					0.40	
3510.00	Einlage in Spezialfinanzierung Wasserversorgung	34'573.66				41'822.59	
3632.00	Beiträge an Gemeinden und Gemeindezweckverbände	544.30					
3910.00	Interne Verrechnung Werkamt Löhne	38'917.05		70'000.00		32'404.05	
3910.01	Interne Verrechnung Verwaltung	15'000.00		15'000.00		15'000.00	
3930.00	Interne Verrechnung Werkamt Fahrzeuge	9'390.00		6'000.00		9'390.00	
3990.00	Interne Verrechnung Waldstrassen	9'756.15		15'700.00		12'872.55	
4120.00	Konzessionsgebühren Wasserbezug IBL		24'688.60		17'000.00		22'720.30
4240.00	Wassergebühren		149'554.20		150'000.00		148'104.00
4510.00	Entnahme aus Spezialfinanzierung Wasserversorgung				41'600.00		
4612.00	Entschädigungen von Gemeinden und Gemeindezweckverbänden		69'034.25		58'000.00		75'878.95
4631.00	Kantonsbeiträge		6'641.00		6'000.00		6'424.00
4940.00	Interne Verrechnung von kalkulatorischen Zinsen		3'100.00		15'000.00		18'000.00
72	Abwasserbeseitigung	199'466.08	199'466.08	216'500.00	216'500.00	202'988.48	202'988.48

Funktionale Gliederung		Rechnung 2025		Budget 2025		Rechnung 2024	
		Aufwand	Ertrag	Aufwand	Ertrag	Aufwand	Ertrag
720	Abwasserbeseitigung	199'466.08	199'466.08	216'500.00	216'500.00	202'988.48	202'988.48
7201	Abwasserbeseitigung (Gemeindebetrieb)	199'466.08	199'466.08	216'500.00	216'500.00	202'988.48	202'988.48
	<i>Nettoergebnis</i>						
3000.00	Tag- und Sitzungsgelder an Behörden und Kommissionen	60.00				52.50	
3101.00	Betriebs-, Verbrauchsmaterial	31.40		200.00		267.75	
3120.00	Energie	411.50		500.00		409.80	
3130.00	Dienstleistungen Dritter, Honorare, GEP	19'187.25		8'000.00		7'208.10	
3137.00	Mehrwertsteuer (Saldosteuer)	4'645.83		6'800.00		9'749.28	
3143.00	Unterhalt Kanalisationsnetz	24'053.30		30'000.00		20'769.60	
3169.00	Mieten und Benützungskosten	1'770.15		1'800.00		1'770.15	
3612.00	Entschädigung an ARA L'quart	131'432.45		146'700.00		146'030.50	
3910.00	Interne Verrechnung Werkamt Löhne	2'474.20		5'000.00		1'330.80	
3910.01	Interne Verrechnung Verwaltung	15'000.00		15'000.00		15'000.00	
3930.00	Interne Verrechnung Werkamt Fahrzeuge	400.00		2'500.00		400.00	
4240.00	Abwassergebühren		142'688.00		145'000.00		140'812.00
4510.00	Entnahme aus Spezialfinanzierung Abwasserbeseitigung		55'378.08		63'700.00		53'676.48
4940.00	Interne Verrechnung von kalkulatorischen Zinsen		1'400.00		7'800.00		8'500.00
73	Abfallwirtschaft	251'926.77	251'926.77	264'900.00	264'900.00	259'869.52	259'869.52
730	Abfallwirtschaft	251'926.77	251'926.77	264'900.00	264'900.00	259'869.52	259'869.52
7301	Abfallwirtschaft (Gemeindebetrieb)	251'926.77	251'926.77	264'900.00	264'900.00	259'869.52	259'869.52
	<i>Nettoergebnis</i>						
3101.00	Betriebs-, Verbrauchsmaterial	11'102.97		11'000.00		12'654.22	
3102.00	Drucksachen, Publikationen	2'330.99		2'400.00		2'375.99	
3111.00	Maschinen und Geräte	3'986.08		5'000.00		261.98	
3130.00	Entsorgungskosten Glas	7'594.51		8'500.00		8'766.68	
3130.01	Entsorgungskosten Grüngut	56'941.18		55'000.00		54'805.93	
3130.02	Entsorgungskosten Altpapier, Karton	7'006.87		8'000.00		7'498.42	
3130.03	Entsorgungskosten Altmetall, Elektronik	3'802.39		4'000.00		4'896.48	
3130.04	Entsorgungskosten Allgemein, Batterien, Altöl	3'965.28		4'000.00		5'146.81	
3130.05	Kehrichttransporte durch Dritte	35'094.78		45'000.00		36'341.60	
3130.06	Kunststoffsammlung	3'048.85		3'000.00		2'952.02	
3143.00	Unterhalt Sammelplätze, Deponien	6'472.20		11'000.00		5'759.99	
3612.00	Entschädigung an Kadaversammelstelle	2'913.46		3'000.00		2'859.48	
3614.00	Entschädigung an GEVAG	45'091.21		47'000.00		47'990.47	
3910.00	Interne Verrechnung Werkamt Löhne	49'126.00		46'000.00		54'109.45	
3930.00	Interne Verrechnung Werkamt Fahrzeuge	13'450.00		12'000.00		13'450.00	
4240.00	Kehrichtgebühren		142'276.27		136'000.00		144'971.57
4260.00	Rückerstattungen		16'694.42		15'000.00		16'344.97
4990.00	Interne Verrechnung Liegenschaftensteuer		92'956.08		113'900.00		98'552.98
74	Verbauungen	59'887.54	130.00	166'000.00	100.00	69'435.65	465.10
741	Gewässerverbauungen	59'887.54	130.00	166'000.00	100.00	69'435.65	465.10
7410	Gewässerverbauungen	59'887.54	130.00	166'000.00	100.00	69'435.65	465.10
	<i>Nettoergebnis</i>		59'757.54		165'900.00		68'970.55
3101.00	Betriebs-, Verbrauchsmaterial	2'501.30		500.00		403.40	
3130.00	Dienstleistungen Dritter, Honorare	5'144.79		5'000.00		3'796.60	
3143.00	Unterhalt Verbauungen	21'615.35		126'500.00		38'436.70	
3169.00	Mieten und Benützungskosten			1'000.00			
3910.00	Interne Verrechnung Werkamt Löhne	28'376.10		30'000.00		24'548.95	
3930.00	Interne Verrechnung Werkamt Fahrzeuge	2'250.00		3'000.00		2'250.00	

Funktionale Gliederung		Rechnung 2025		Budget 2025		Rechnung 2024	
		Aufwand	Ertrag	Aufwand	Ertrag	Aufwand	Ertrag
4260.00	Rückerstattungen						335.10
4470.00	Pachtzins Fischereiverein		130.00		100.00		130.00
75	Arten- und Landschaftsschutz	27'225.53	18'119.25	35'200.00	22'400.00	32'595.92	36'659.65
750	Arten- und Landschaftsschutz	27'225.53	18'119.25	35'200.00	22'400.00	32'595.92	36'659.65
7500	Arten- und Landschaftsschutz	27'225.53	18'119.25	35'200.00	22'400.00	32'595.92	36'659.65
	<i>Nettoergebnis</i>		<i>9'106.28</i>		<i>12'800.00</i>	<i>4'063.73</i>	
3000.00	Tag- und Sitzungsgelder an Behörden und Kommissionen	3'370.00		2'800.00		2'940.00	
3101.00	Betriebs-, Verbrauchsmaterial	1'472.60		1'000.00		2'835.20	
3130.00	Dienstleistungen Dritter, Honorare	6'550.78		2'500.00		4'443.07	
3143.00	Baulicher Unterhalt Landschaftsschutz	1'732.85		15'000.00		4'565.10	
3635.00	Beiträge an Tierheime	432.00		400.00		432.00	
3637.00	Beiträge an Private	1'210.30		4'500.00		1'682.00	
3910.00	Interne Verrechnung Werkamt Löhne	11'987.00		8'000.00		15'228.55	
3930.00	Interne Verrechnung Werkamt Fahrzeuge	470.00		1'000.00		470.00	
4630.00	Bundesbeiträge		9'998.55		15'000.00		7'722.60
4631.00	Kantonsbeiträge		6'665.70		7'400.00		3'803.65
4636.00	Beiträge von privaten Organisationen		1'455.00				25'133.40
76	Bekämpfung von Umweltverschmutzung	60'421.70	31'702.65	71'900.00	36'000.00	49'162.20	28'707.45
761	Luftreinhaltung, Klimaschutz, Bekämpfung Umweltverschmutzung	60'421.70	31'702.65	71'900.00	36'000.00	49'162.20	28'707.45
7610	Luftreinhaltung, Klimaschutz (Energistadt)	60'421.70	31'702.65	71'900.00	36'000.00	49'162.20	28'707.45
	<i>Nettoergebnis</i>		<i>28'719.05</i>		<i>35'900.00</i>		<i>20'454.75</i>
3000.00	Tag- und Sitzungsgelder an Behörden und Kommissionen	2'250.00		2'000.00		2'003.75	
3050.00	AG-Beiträge AHV, IV, EO, ALV, Verwaltungskosten	41.15				14.85	
3053.00	AG-Beiträge an Unfallversicherungen	6.20				2.35	
3055.00	AG-Beiträge an Krankentaggeldversicherungen	2.30				0.85	
3130.00	Dienstleistungen Dritter, Honorare allg.	34'477.90		38'000.00		20'350.25	
3130.01	Energieberatung an Bevölkerung	21'702.65		30'000.00		24'365.85	
3169.00	Mieten und Benützungskosten	324.30		300.00		324.30	
3170.00	Reisekosten und Spesen	17.20					
3636.00	Beiträge an private Organisationen	1'600.00		1'600.00		2'100.00	
4511.00	Entnahme Energiefonds		21'202.65		35'000.00		23'965.85
4630.00	Bundesbeiträge		10'000.00				4'341.60
4637.00	Beiträge von Privaten		500.00		1'000.00		400.00
77	Übriger Umweltschutz	39'712.03	5'750.00	77'700.00	3'000.00	53'675.55	7'750.00
771	Friedhof und Bestattung	39'712.03	5'750.00	77'700.00	3'000.00	53'675.55	7'750.00
7710	Friedhof und Bestattung	39'712.03	5'750.00	77'700.00	3'000.00	53'675.55	7'750.00
	<i>Nettoergebnis</i>		<i>33'962.03</i>		<i>74'700.00</i>		<i>45'925.55</i>
3101.00	Betriebs-, Verbrauchsmaterial	720.43		1'000.00		624.00	
3130.00	Dienstleistungen Dritter, Honorare	12'816.05		15'000.00		16'740.20	
3134.00	Sachversicherungsprämien	20.50				20.10	
3143.00	Unterhalt Friedhof	13.05		40'000.00		3'954.85	
3169.00	Mieten und Benützungskosten	531.30		500.00		717.80	
3614.00	Entschädigungen an Krematorien	4'850.00		6'000.00		9'482.25	
3910.00	Interne Verrechnung Werkamt Löhne	18'760.70		12'000.00		20'136.35	
3920.00	Interne Verrechnung Einstellplatz Werkhof	1'200.00		1'200.00		1'200.00	
3930.00	Interne Verrechnung Werkamt Fahrzeuge	800.00		2'000.00		800.00	
4240.00	Gebühren Grabeinfassungen, Gemeinschaftsgrab		5'750.00		3'000.00		7'750.00

Funktionale Gliederung	Rechnung 2025		Budget 2025		Rechnung 2024		
	Aufwand	Ertrag	Aufwand	Ertrag	Aufwand	Ertrag	
79	Raumordnung	22'774.95		31'200.00		52'376.40	
790	Raumordnung	22'774.95		31'200.00		52'376.40	
7900	Raumordnung (allgemein)	22'774.95		31'200.00		52'376.40	
	Nettoergebnis		22'774.95		31'200.00		52'376.40
3000.00	Tag- und Sitzungsgelder an Behörden und Kommissionen	200.00		500.00		5'722.50	
3053.00	AG-Beiträge an Unfallversicherungen	4.95					
3102.00	Drucksachen, Publikationen	389.15		500.00		135.15	
3130.00	Dienstleistungen Dritter, Honorare	21'928.15		30'000.00		46'268.15	
3636.00	Beiträge an private Organisationen	252.70		200.00		250.60	
8	VOLKSWIRTSCHAFT	698'729.63	662'811.20	736'900.00	619'400.00	732'319.17	703'748.55
81	Landwirtschaft	152'510.10	99'154.30	184'000.00	100'400.00	156'154.82	93'094.15
811	Landwirtschaft	5'137.05	4'537.00	5'200.00	4'000.00	5'119.05	4'524.50
8110	Landwirtschaft	5'137.05	4'537.00	5'200.00	4'000.00	5'119.05	4'524.50
	Nettoergebnis		600.05		1'200.00		594.55
3611.00	Entschädigung an Tierseuchenfonds	4'558.00		4'000.00		4'540.00	
3636.00	Beiträge an private Organisationen	579.05		300.00		579.05	
3910.00	Interne Verrechnung Werkamt Löhne			700.00			
3930.00	Interne Verrechnung Werkamt Fahrzeuge			200.00			
4260.00	Rückerstattungen Tierseuchenfonds		4'537.00		4'000.00		4'524.50
818	Alpwirtschaft	147'373.05	94'617.30	178'800.00	96'400.00	151'035.77	88'569.65
8180	Alpwirtschaft	147'373.05	94'617.30	178'800.00	96'400.00	151'035.77	88'569.65
	Nettoergebnis		52'755.75		82'400.00		62'466.12
3000.00	Tag- und Sitzungsgelder an Behörden und Kommissionen	580.00		600.00		420.00	
3101.00	Betriebs-, Verbrauchsmaterial	4'157.95		3'000.00		4'577.20	
3111.00	Einrichtungen und Geräte	11'561.65		11'000.00		2'772.00	
3130.00	Schösserleistungen	39'142.20		40'000.00		35'400.50	
3130.01	Übrige Dienstleistungen Dritter	4'181.90		3'000.00		4'408.77	
3134.00	Sachversicherungsprämien	1'419.55		1'900.00		1'393.20	
3137.00	Steuern und Abgaben	277.60		300.00		277.60	
3143.00	Unterhalt Alpweiden, Wege	3'828.00		15'000.00		36'386.55	
3144.00	Unterhalt Alpgebäude	16'591.25		20'000.00		6'345.00	
3151.00	Unterhalt Maschinen, Geräte, Werkzeuge			300.00		122.15	
3169.00	Mieten und Benützungskosten	1'676.30		1'000.00		648.60	
3300.00	Ordentliche Abschreibungen Sachanlagen Verwaltungsvermögen	3'992.00		4'000.00		3'992.00	
3910.00	Interne Verrechnung Werkamt Löhne	43'948.50		55'000.00		35'159.65	
3930.00	Interne Verrechnung Werkamt Fahrzeuge	6'260.00		8'000.00		6'260.00	
3990.00	Interne Verrechnung Waldstrassen	9'756.15		15'700.00		12'872.55	
4200.00	Ersatzabgaben Schösserpflicht		37'058.75		34'600.00		31'903.00
4240.00	Sömmerungstaxen		20'556.80		19'800.00		20'062.60
4260.00	Rückerstattungen		1'400.00		1'400.00		1'400.00
4470.00	Mietzinse Alphütten		2'580.00		2'600.00		2'580.00
4631.00	Gemeindeanteil Sömmerungsbeiträge (Kanton)		32'594.75		38'000.00		32'197.05
4636.00	Beiträge von privaten Organisationen		427.00				427.00
82	Forstwirtschaft	360'182.64	309'432.55	361'200.00	256'700.00	434'834.52	379'012.55
820	Forstwirtschaft	290'077.94	275'853.55	281'900.00	214'700.00	355'536.57	343'127.55

Funktionale Gliederung		Rechnung 2025		Budget 2025		Rechnung 2024	
		Aufwand	Ertrag	Aufwand	Ertrag	Aufwand	Ertrag
8200	Forstwirtschaft	290'077.94	275'853.55	281'900.00	214'700.00	355'536.57	343'127.55
	<i>Nettoergebnis</i>		<i>14'224.39</i>		<i>67'200.00</i>		<i>12'409.02</i>
3101.00	Betriebs-, Verbrauchsmaterial Forstwirtschaft	8'117.15		7'000.00		9'171.35	
3101.01	Betriebs-, Verbrauchsmaterial Waldstrassen			2'500.00		1'282.95	
3102.00	Drucksachen, Publikationen	98.00		100.00		98.00	
3130.00	Dienstleistungen Dritter Malans	98'471.50		68'000.00		108'837.20	
3130.01	Dienstleistungen Dritter Calfeisen	9'936.75		1'500.00		29'305.75	
3130.02	Dienstleistungen Dritter Fideris	59.25		300.00			
3130.03	Übrige Dienstleistungen Dritter, Gebühren	303.20		4'000.00			
3130.04	Dienstleistungen Dritter Waldstrassen			1'000.00			
3134.00	Sachversicherungsprämien			100.00			
3141.00	Unterhalt Waldstrassen	11'354.60		18'000.00		10'664.40	
3169.00	Mieten und Benützungskosten Waldstrassen	800.00		3'500.00		1'915.35	
3169.01	Mieten und Benützungskosten Forstwirtschaft	2'997.65		4'000.00		5'512.65	
3300.00	Ordentliche Abschreibungen Sachanlagen Verwaltungsvermögen	693.00		900.00			
3612.00	Entschädigung Beförderung Zweckverband Falknis/Fideris/Pfäfers	111'051.29		116'000.00		143'833.37	
3634.00	Beiträge an SELVA/SHF	2'564.50		2'800.00		2'814.50	
3910.00	Interne Verrechnung Werkamt Löhne Waldstrassen	16'275.90		23'000.00		24'955.75	
3910.02	Interne Verrechnung Werkamt Löhne Forst	23'265.15		25'000.00		13'055.30	
3930.00	Interne Verrechnung Werkamt Fahrzeuge	4'090.00		4'200.00		4'090.00	
4240.00	Arbeiten für Dritte				500.00		28'050.75
4250.00	Holzerlös Malans		75'140.90		38'000.00		60'750.15
4250.01	Holzerlös Calfeisen						4'910.50
4260.00	Rückerstattungen				200.00		
4470.00	Mietzinse Waldhütten		390.00		400.00		390.00
4611.00	Entschädigung Kanton hoheitliche Leistungen		1'510.45		5'000.00		8'687.75
4630.00	Rückerstattung Mineralölsteuer Bund		5'202.85		2'000.00		1'696.45
4631.00	Kantonsbeiträge GR		165'929.00		130'000.00		170'162.00
4631.01	Kantonsbeiträge SG (Calfeisental)		4'916.00		2'000.00		38'444.00
4990.00	Interne Verrechnung Waldstrassen		22'764.35		36'600.00		30'035.95
825	Forstwirtschaft, übriges	70'104.70	33'579.00	79'300.00	42'000.00	79'297.95	35'885.00
8250	Forstwirtschaft, übriges	70'104.70	33'579.00	79'300.00	42'000.00	79'297.95	35'885.00
	<i>Nettoergebnis</i>		<i>36'525.70</i>		<i>37'300.00</i>		<i>43'412.95</i>
3101.00	Betriebs-, Verbrauchsmaterial Brennholz	10'253.50		10'000.00		10'487.25	
3101.01	Betriebs-, Verbrauchsmaterial Christbäume, Kranz- und Deckkäste	2'570.75		2'800.00		2'756.15	
3101.02	Betriebs-, Verbrauchsmaterial Pfähle, Bänke, Brunnen	4'807.50		5'000.00		7'582.90	
3111.00	Maschinen und Geräte			7'000.00		1'680.95	
3130.00	Anfertigung Sterbünde, Transporte	1'044.60		3'000.00		1'946.60	
3151.00	Unterhalt Maschinen, Geräte, Werkzeuge			1'000.00		1'590.60	
3169.00	Mieten und Benützungskosten	2'370.00		1'500.00		840.00	
3181.00	Tatsächliche Forderungsverluste					160.00	
3910.00	Interne Verrechnung Werkamt Löhne	42'158.35		45'000.00		45'353.50	
3930.00	Interne Verrechnung Werkamt Fahrzeuge	6'900.00		4'000.00		6'900.00	
4250.00	Verkauf Brennholz		30'054.00		35'000.00		32'285.00
4250.01	Verkauf Christbäume, Kranz- und Deckkäste		3'000.00		3'500.00		2'825.00
4250.02	Verkauf Zaunpfähle, Sitzbänke, Holzbrunnen		525.00		3'500.00		775.00
84	Tourismus	19'464.20		18'000.00		18'181.80	
840	Tourismus (allgemein)	19'464.20		18'000.00		18'181.80	
8400	Tourismus (allgemein)	19'464.20		18'000.00		18'181.80	

Funktionale Gliederung		Rechnung 2025		Budget 2025		Rechnung 2024	
		Aufwand	Ertrag	Aufwand	Ertrag	Aufwand	Ertrag
	<i>Nettoergebnis</i>		19'464.20		18'000.00		18'181.80
3635.00	Beiträge Tourismusförderung	19'464.20		18'000.00		18'181.80	
87	Energie	166'572.69	254'224.35	173'700.00	262'300.00	123'148.03	231'641.85
871	Elektrizität	30'224.74	117'876.40	55'400.00	144'000.00	25'504.63	133'998.45
8715	Kleinkraftwerke, PV-Anlagen	30'224.74	117'876.40	55'400.00	144'000.00	25'504.63	133'998.45
	<i>Nettoergebnis</i>		87'651.66		88'600.00		108'493.82
3101.00	Betriebs-, Verbrauchsmaterial	1'667.85		1'000.00		1'263.65	
3111.00	Maschinen und Geräte			500.00			
3120.00	Energie	1'269.60		1'200.00		2'186.70	
3130.00	Dienstleistungen Dritter, Gebühren	1'128.00		1'200.00		1'128.00	
3134.00	Sachversicherungsprämien	2'175.85		2'200.00		2'165.40	
3137.00	Mehrwertsteuer (Saldosteuer)	3'081.24		4'000.00		3'554.63	
3143.00	Unterhalt Anlagen Kraftwerke	7'046.20		12'000.00		1'322.10	
3144.00	Unterhalt PV-Anlagen			500.00		594.55	
3151.00	Unterhalt Geräte, Werkzeuge			1'000.00		47.55	
3300.00	Ordentliche Abschreibungen Sachanlagen Verwaltungsvermögen			13'800.00			
3910.00	Interne Verrechnung Werkamt Löhne	11'406.00		15'000.00		10'792.05	
3930.00	Interne Verrechnung Werkamt Fahrzeuge	2'450.00		3'000.00		2'450.00	
4250.00	Stromverkauf Kleinkraftwerke		90'950.55		118'000.00		112'546.35
4250.01	Stromverkauf PV-Anlage MZA		7'669.89		10'000.00		5'498.38
4250.02	Stromverkauf PV-Anlage Escherhaus		311.50		1'000.00		326.75
4250.03	Stromverkauf PV-Anlage Kindergarten		3'775.55		3'000.00		117.00
4634.00	Einspeiseprämie Photovoltaik		15'168.91		12'000.00		15'509.97
879	Energie, übriges	136'347.95	136'347.95	118'300.00	118'300.00	97'643.40	97'643.40
8790	Energie, übriges (Pelletheizung Dorfplatz)	58'399.95	58'399.95	51'700.00	51'700.00	39'528.30	39'528.30
	<i>Nettoergebnis</i>						
3101.00	Betriebs-, Verbrauchsmaterial	46.50		200.00			
3111.00	Maschinen, Geräte, Wärmezähler	1'864.40				296.50	
3120.00	Strom			1'000.00			
3120.01	Holzpellets	29'005.65		23'000.00		18'920.60	
3130.00	Dienstleistungen Dritter	51.10		1'000.00		547.50	
3134.00	Sachversicherungsprämien	164.20					
3144.00	Unterhalt Anlage	11'382.10		3'500.00		3'877.70	
3300.00	Ordentliche Abschreibungen Sachanlagen Verwaltungsvermögen	15'886.00		23'000.00		15'886.00	
4250.00	Energieverkauf		16'577.40		11'500.00		6'592.60
4990.00	Interne Verrechnung Energie		41'822.55		40'200.00		32'935.70
8791	Fernwärmebetrieb Energie, übriges (Holzschnitzelheizung)	77'948.00	77'948.00	66'600.00	66'600.00	58'115.10	58'115.10
	<i>Nettoergebnis</i>						
3101.00	Betriebs-, Verbrauchsmaterial	46.55		200.00		101.50	
3120.00	Strom	3'566.30		4'000.00		3'047.10	
3120.01	Energieholz	15'000.00		14'000.00		9'518.50	
3130.00	Dienstleistungen Dritter	14'513.75		10'000.00		11'727.25	
3134.00	Sachversicherungsprämien	166.90		200.00		163.80	
3144.00	Unterhalt Gebäude, Anlage	16'748.67		10'000.00		7'563.30	
3169.00	Mieten und Benützungskosten	1'180.00		1'000.00		240.00	
3300.00	Ordentliche Abschreibungen Sachanlagen Verwaltungsvermögen	22'001.93		22'000.00		22'003.00	
3910.00	Interne Verrechnung Werkamt Löhne	4'723.90		5'000.00		3'750.65	
3930.00	Interne Verrechnung Werkamt Fahrzeuge			200.00			
4250.00	Energieverkauf		13'284.40		12'000.00		12'275.50

Funktionale Gliederung		Rechnung 2025		Budget 2025		Rechnung 2024	
		Aufwand	Ertrag	Aufwand	Ertrag	Aufwand	Ertrag
4990.00	Interne Verrechnung Energie		64'663.80		54'600.00		45'839.60
9	FINANZEN UND STEUERN	847'181.38	9'146'596.61	370'500.00	9'340'600.00	363'741.78	8'814'540.79
91	Steuern	119'252.78	9'493'578.85	147'400.00	8'954'000.00	127'902.48	9'287'239.40
910	Steuern	119'252.78	9'493'578.85	147'400.00	8'954'000.00	127'902.48	9'287'239.40
9100	Allgemeine Gemeindesteuern	23'506.70	7'536'541.85	30'000.00	7'490'000.00	25'412.60	7'473'527.40
	<i>Nettoergebnis</i>	<i>7'513'035.15</i>		<i>7'460'000.00</i>		<i>7'448'114.80</i>	
3181.00	Tatsächliche Forderungsverluste	2'071.05		10'000.00		5'356.90	
3611.00	Entschädigungen an Kanton (Inkassoprovision)	21'435.65		20'000.00		20'055.70	
4000.00	Einkommenssteuern nat. Personen laufendes Jahr		4'771'299.35		4'950'000.00		4'770'783.20
4000.01	Einkommenssteuern nat. Personen Vorjahre		362'128.15		300'000.00		369'870.65
4001.00	Vermögenssteuern nat. Personen laufendes Jahr		1'099'031.00		1'180'000.00		1'063'520.40
4001.01	Vermögenssteuern nat. Personen Vorjahre		129'377.70		100'000.00		149'964.00
4002.00	Quellensteuern		100'058.30		80'000.00		57'464.00
4009.00	Sondersteuer auf Kapitalabfindung und Liquidationsgewinn		197'643.20		180'000.00		227'412.00
4010.00	Gewinn- und Kapitalsteuern juristische Personen		877'004.15		700'000.00		834'513.15
9101	Sondersteuern	95'746.08	1'957'037.00	117'400.00	1'464'000.00	102'489.88	1'813'712.00
	<i>Nettoergebnis</i>	<i>1'861'290.92</i>		<i>1'346'600.00</i>		<i>1'711'222.12</i>	
3181.00	Tatsächliche Forderungsverluste					426.90	
3611.00	Entschädigungen an Kanton (Provisionen)	2'790.00		3'500.00		3'510.00	
3990.00	Interne Verrechnung Abfallbeseitigung	92'956.08		113'900.00		98'552.98	
4021.00	Liegenschaftsteuern laufendes Jahr		703'010.55		750'000.00		700'274.45
4021.01	Liegenschaftsteuern Vorjahre		84'752.00		40'000.00		80'390.00
4022.00	Grundstückgewinnsteuern		554'795.65		300'000.00		512'967.85
4023.00	Handänderungssteuern		596'088.80		350'000.00		500'520.30
4024.00	Erbschafts- und Schenkungssteuern				5'000.00		-30.60
4033.00	Hundesteuern		18'390.00		19'000.00		19'590.00
93	Finanz- und Lastenausgleich		43'607.00		43'600.00		52'621.00
930	Finanz- und Lastenausgleich		43'607.00		43'600.00		52'621.00
9300	Finanz- und Lastenausgleich		43'607.00		43'600.00		52'621.00
	<i>Nettoergebnis</i>	<i>43'607.00</i>		<i>43'600.00</i>		<i>52'621.00</i>	
4621.00	Finanz- und Lastenausgleich vom Kanton (RA)		43'607.00		43'600.00		52'621.00
95	Ertragsanteile	143'396.40	185'394.40	137'000.00	145'000.00	142'596.20	146'242.20
950	Ertragsanteile	143'396.40	185'394.40	137'000.00	145'000.00	142'596.20	146'242.20
9500	Ertragsanteile	143'396.40	185'394.40	137'000.00	145'000.00	142'596.20	146'242.20
	<i>Nettoergebnis</i>	<i>41'998.00</i>		<i>8'000.00</i>		<i>3'646.00</i>	
3511.00	Einlagen in Energiefonds	143'396.40		137'000.00		142'596.20	
4120.00	Öffentliche Abgabe Stromdurchleitung		143'396.40		137'000.00		142'596.20
4120.01	Ertrag aus Konzessionen		37'014.00		2'400.00		2'400.00
4460.00	Finanzertrag von öffentlichen Unternehmungen		4'984.00		5'600.00		1'246.00
96	Vermögens- und Schuldenverwaltung	584'532.20	204'906.30	86'100.00	209'600.00	93'243.10	220'649.40
961	Zinsen	13'697.00	11'971.25	63'400.00	8'200.00	58'308.30	10'108.35
9610	Zinsen	13'697.00	11'971.25	63'400.00	8'200.00	58'308.30	10'108.35
	<i>Nettoergebnis</i>		<i>1'725.75</i>		<i>55'200.00</i>		<i>48'199.95</i>
3181.00	Tatsächliche Forderungsverluste	0.75		500.00		38.70	
3400.00	Verzinsung laufende Verbindlichkeiten	3'315.80		100.00		1'814.50	

Funktionale Gliederung		Rechnung 2025		Budget 2025		Rechnung 2024	
		Aufwand	Ertrag	Aufwand	Ertrag	Aufwand	Ertrag
3401.00	Verzinsung kurzfristige Finanzverbindlichkeiten	5'749.45		40'000.00		29'101.50	
3511.00	Einlagen in verwaltete Fonds (Zinsen)	131.00				853.60	
3940.00	Interne Verrechnung von kalkulatorischen Zinsen	4'500.00		22'800.00		26'500.00	
4400.00	Zinsen flüssige Mittel		9.60				230.20
4401.00	Zinsen Forderungen und Kontokorrente		11'711.45		8'000.00		9'573.95
4420.00	Dividenden/Beteiligungsertrag Finanzvermögen		250.20		200.00		304.20
963	Liegenschaften des Finanzvermögens	563'638.60	192'935.05	22'700.00	201'400.00	34'934.80	205'537.45
9630	Liegenschaften des Finanzvermögens	563'638.60	192'935.05	22'700.00	201'400.00	34'934.80	205'537.45
	<i>Nettoergebnis</i>		<i>370'703.55</i>	<i>178'700.00</i>		<i>170'602.65</i>	
3010.00	Löhne des Verwaltungs- und Betriebspersonals	2'110.00		2'500.00		1'900.00	
3050.00	AG-Beiträge AHV, IV, EO, ALV, Verwaltungskosten	170.25		200.00		153.30	
3053.00	AG-Beiträge an Unfallversicherungen	2.45				2.20	
3055.00	AG-Beiträge an Krankentaggeldversicherungen	9.50				8.60	
3430.00	Baulicher Unterhalt Liegenschaften Finanzvermögen			5'000.00		857.35	
3431.00	Nicht baulicher Unterhalt Liegenschaften Finanzvermögen	970.95		2'000.00		1'993.20	
3439.00	Übriger Liegenschaftsaufwand Finanzvermögen	26'099.95		10'000.00		29'373.50	
3840.00	Ausserordentlicher Aufwand Altlastensanierung	534'000.00					
3910.00	Interne Verrechnung Werkamt Löhne	225.50		2'500.00		596.65	
3930.00	Interne Verrechnung Werkamt Fahrzeuge	50.00		500.00		50.00	
4430.00	Mietzinse Liegenschaften Finanzvermögen		6'900.00		7'200.00		12'900.00
4430.01	Pachtzinse Liegenschaften Finanzvermögen		12'091.70		12'100.00		12'048.35
4430.02	Baurechtzinse Liegenschaften Finanzvermögen		165'842.35		175'000.00		172'589.10
4432.00	Benützungsgebühren Blockhütte		8'100.00		6'600.00		7'500.00
4439.00	Übriger Liegenschaftsertrag, Dienstbarkeiten Finanzvermögen				500.00		500.00
4443.00	Marktwertanpassungen Liegenschaften Finanzvermögen		1.00				
969	Finanzvermögen, übriges	7'196.60					5'003.60
9690	Finanzvermögen, übriges	7'196.60					5'003.60
	<i>Nettoergebnis</i>		<i>7'196.60</i>			<i>5'003.60</i>	
3440.00	Wertberichtigungen Finanzanlagen Finanzvermögen	7'196.60					
4440.00	Marktwertanpassungen Wertschriften Finanzvermögen						5'003.60
97	Rückverteilungen				3'000.00		2'966.95
971	Rückverteilungen				3'000.00		2'966.95
9710	Rückverteilungen aus CO2-Abgabe				3'000.00		2'966.95
	<i>Nettoergebnis</i>			<i>3'000.00</i>		<i>2'966.95</i>	
4699.00	Rückverteilung CO2-Abgabe				3'000.00		2'966.95
99	Abschluss		-780'889.94		-14'600.00		-895'178.16
999	Abschluss		-780'889.94		-14'600.00		-895'178.16
9990	Abschluss		-780'889.94		-14'600.00		-895'178.16
	<i>Nettoergebnis</i>		<i>780'889.94</i>		<i>14'600.00</i>		<i>895'178.16</i>
9000.00	Ertragsüberschuss		-780'889.94		-14'600.00		-895'178.16
	Gesamtergebnis	12'666'196.32	12'666'196.32	12'692'600.00	12'692'600.00	12'359'665.50	12'359'665.50
		12'666'196.32	12'666'196.32	12'692'600.00	12'692'600.00	12'359'665.50	12'359'665.50

Artengliederung	Rechnung 2025		Budget 2025		Rechnung 2024	
	Aufwand	Ertrag	Aufwand	Ertrag	Aufwand	Ertrag
3 Aufwand	12'666'196.32		12'692'600.00		12'359'665.50	
30 Personalaufwand	5'942'426.00		5'895'400.00		5'704'276.66	
31 Sach- und übriger Betriebsaufwand	2'082'335.28		2'514'800.00		2'303'856.51	
33 Abschreibungen Verwaltungsvermögen	526'623.93		569'800.00		526'683.45	
34 Finanzaufwand	43'332.75		57'100.00		63'140.05	
35 Einlagen in Fonds und Spezialfinanzierungen	178'101.06		137'000.00		185'272.39	
36 Transferaufwand	2'466'139.47		2'544'600.00		2'670'431.46	
38 Ausserordentlicher Aufwand	534'000.00					
39 Interne Verrechnungen	893'237.83		973'900.00		906'004.98	
4 Ertrag		13'447'086.26		12'707'200.00		13'254'843.66
40 Fiskalertrag		9'493'578.85		8'954'000.00		9'287'239.40
41 Regalien und Konzessionen		205'099.00		156'400.00		167'716.50
42 Entgelte		1'335'081.69		1'209'500.00		1'288'581.76
44 Finanzertrag		271'102.20		268'400.00		280'065.60
45 Entnahmen aus Fonds und Spezialfinanzierungen		78'580.73		153'700.00		89'787.48
46 Transferertrag		1'170'405.96		991'300.00		1'235'447.94
49 Interne Verrechnungen		893'237.83		973'900.00		906'004.98
9 Abschlusskonten		-780'889.94		-14'600.00		-895'178.16
90 Abschluss Erfolgsrechnung		-780'889.94		-14'600.00		-895'178.16
Gesamtergebnis	12'666'196.32	12'666'196.32	12'692'600.00	12'692'600.00	12'359'665.50	12'359'665.50
	12'666'196.32	12'666'196.32	12'692'600.00	12'692'600.00	12'359'665.50	12'359'665.50

Artengliederung		Rechnung 2025		Budget 2025		Rechnung 2024	
		Aufwand	Ertrag	Aufwand	Ertrag	Aufwand	Ertrag
3	Aufwand	12'666'196.32		12'692'600.00		12'359'665.50	
30	Personalaufwand	5'942'426.00		5'895'400.00		5'704'276.66	
300	Behörden und Kommissionen	250'029.40		248'200.00		239'171.55	
3000	Löhne Tag- und Sitzungsgelder an Behörden und Kommissionen	250'029.40		248'200.00		239'171.55	
301	Löhne des Verwaltungs- und Betriebspersonals	1'499'177.15		1'533'100.00		1'499'328.40	
3010	Löhne des Verwaltungs- und Betriebspersonals	1'499'177.15		1'533'100.00		1'499'328.40	
302	Löhne der Lehrkräfte	3'222'233.70		3'116'600.00		3'001'079.05	
3020	Löhne der Lehrkräfte	3'222'233.70		3'116'600.00		3'001'079.05	
303	Temporäre Arbeitskräfte					12'076.20	
3030	Temporäre Arbeitskräfte					12'076.20	
304	Zulagen	50'388.05		50'400.00		52'894.55	
3040	Familienzulagen (Besondere Sozialzulage)	43'716.95		42'400.00		43'095.85	
3049	Übrige Zulagen	6'671.10		8'000.00		9'798.70	
305	Arbeitgeberbeiträge	892'443.85		898'200.00		864'979.15	
3050	AG-Beiträge AHV, IV, EO, ALV, Verwaltungskosten	388'334.50		391'900.00		370'581.45	
3052	AG-Beiträge an Pensionskassen	471'067.15		472'900.00		462'105.95	
3053	AG-Beiträge an Unfallversicherungen	11'603.10		12'000.00		11'663.60	
3055	AG-Beiträge an Krankentaggeldversicherungen	21'439.10		21'400.00		20'628.15	
306	Arbeitgeberleistungen	-9'386.40		-9'300.00		-9'386.40	
3069	Übrige Arbeitgeberleistungen	-9'386.40		-9'300.00		-9'386.40	
309	Übriger Personalaufwand	37'540.25		58'200.00		44'134.16	
3090	Aus- und Weiterbildung des Personals	19'209.20		37'000.00		29'082.18	
3099	Übriger Personalaufwand	18'331.05		21'200.00		15'051.98	
31	Sach- und übriger Betriebsaufwand	2'082'335.28		2'514'800.00		2'303'856.51	
310	Material- und Warenaufwand	268'263.65		317'600.00		293'304.52	
3100	Büromaterial, Fachliteratur	16'688.18		19'100.00		21'300.79	
3101	Betriebs-, Verbrauchsmaterial	113'429.25		144'900.00		129'894.81	
3102	Drucksachen, Publikationen	41'875.34		49'200.00		50'342.09	
3104	Lehrmittel, Schulmaterial	96'270.88		104'400.00		91'766.83	
311	Nicht aktivierbare Anlagen	132'186.57		176'500.00		175'360.93	
3110	Büromöbel und Geräte	80'813.44		84'000.00		108'857.80	
3111	Maschinen, Geräte und Fahrzeuge	51'373.13		92'500.00		66'503.13	
312	Ver- und Entsorgung Liegenschaften Verwaltungsvermögen	197'470.40		166'800.00		191'294.40	
3120	Ver- und Entsorgung Liegenschaften Verwaltungsvermögen	197'470.40		166'800.00		191'294.40	
313	Dienstleistungen und Honorare	927'882.35		936'500.00		946'805.24	
3130	Dienstleistungen Dritter	631'304.22		646'000.00		646'447.02	
3132	Honorare externe Berater, Gutachter, Fachexperten etc.	143'054.90		133'600.00		152'341.17	
3133	Informatik-Nutzungsaufwand	82'930.65		82'000.00		68'219.89	
3134	Sachversicherungsprämien	62'075.60		63'300.00		65'681.10	
3137	Steuern und Abgaben	8'516.98		11'600.00		14'116.06	
314	Baulicher und betrieblicher Unterhalt	280'635.92		579'500.00		368'639.69	
3141	Unterhalt Strassen / Verkehrswege	84'221.75		128'000.00		68'682.35	

Artengliederung	Rechnung 2025		Budget 2025		Rechnung 2024	
	Aufwand	Ertrag	Aufwand	Ertrag	Aufwand	Ertrag
3143	Unterhalt übrige Tiefbauten	93'669.38	325'000.00		193'032.29	
3144	Unterhalt Hochbauten, Gebäude	102'744.79	126'500.00		106'925.05	
315	Unterhalt Mobilien und immaterielle Anlagen	81'406.10	125'400.00		94'802.05	
3150	Unterhalt Büromöbel und -geräte	19'880.45	23'500.00		18'961.20	
3151	Unterhalt Apparate, Maschinen, Geräte, Fahrzeuge, Werkzeuge	24'959.15	35'800.00		31'313.85	
3153	Informatik-Unterhalt (Hard- und Software)	36'566.50	66'100.00		44'527.00	
316	Mieten, Leasing, Pachten, Benützungsgebühren	113'485.37	95'100.00		115'359.22	
3169	Übrige Mieten und Benützungskosten	113'485.37	95'100.00		115'359.22	
317	Spesenentschädigungen	78'652.60	105'400.00		110'760.45	
3170	Reisekosten und Spesen	23'624.95	24'500.00		22'120.65	
3171	Exkursionen, Schulreisen und Lager	55'027.65	80'900.00		88'639.80	
318	Wertberichtigungen auf Forderungen	2'352.32	12'000.00		7'530.01	
3181	Tatsächliche Forderungsverluste	2'352.32	12'000.00		7'530.01	
33	Abschreibungen Verwaltungsvermögen	526'623.93	569'800.00		526'683.45	
330	Abschreibungen Sachanlagen Verwaltungsvermögen	526'623.93	569'800.00		526'683.45	
3300	Ordentliche Abschreibungen Sachanlagen Verwaltungsvermögen	526'623.93	569'800.00		526'683.45	
34	Finanzaufwand	43'332.75	57'100.00		63'140.05	
340	Zinsaufwand	9'065.25	40'100.00		30'916.00	
3400	Verzinsung laufende Verbindlichkeiten	3'315.80	100.00		1'814.50	
3401	Verzinsung kurzfristige Finanzverbindlichkeiten	5'749.45	40'000.00		29'101.50	
343	Liegenschaftenaufwand Finanzvermögen	27'070.90	17'000.00		32'224.05	
3430	Baulicher Unterhalt Liegenschaften Finanzvermögen		5'000.00		857.35	
3431	Nicht baulicher Unterhalt Liegenschaften Finanzvermögen	970.95	2'000.00		1'993.20	
3439	Übriger Liegenschaftsaufwand Finanzvermögen	26'099.95	10'000.00		29'373.50	
344	Wertberichtigungen Anlagen Finanzvermögen	7'196.60				
3440	Wertberichtigungen Finanzanlagen Finanzvermögen	7'196.60				
35	Einlagen in Fonds und Spezialfinanzierungen	178'101.06	137'000.00		185'272.39	
351	Einlagen in Fonds und Spezialfinanzierungen im Eigenkapital	178'101.06	137'000.00		185'272.39	
3510	Einlagen in Spezialfinanzierungen des Eigenkapitals	34'573.66			41'822.59	
3511	Einlagen in Fonds des Eigenkapitals	143'527.40	137'000.00		143'449.80	
36	Transferaufwand	2'466'139.47	2'544'600.00		2'670'431.46	
361	Entschädigungen an Gemeinwesen	2'087'079.82	2'143'300.00		2'232'699.70	
3611	Entschädigungen an Kanton	180'166.40	195'700.00		158'607.95	
3612	Entschädigungen an Gemeinden und Gemeindezweckverbände	1'513'863.51	1'526'700.00		1'676'878.78	
3614	Entschädigungen an öffentliche Unternehmungen	393'049.91	420'900.00		397'212.97	
363	Beiträge an Gemeinwesen und Dritte	348'841.65	371'400.00		407'512.76	
3631	Beiträge an Kanton	61'742.85	58'500.00		82'010.85	
3632	Beiträge an Gemeinden und Gemeindezweckverbände	1'929.30	1'300.00		1'310.00	
3634	Beiträge an öffentliche Unternehmungen	11'845.50	14'700.00		14'645.50	
3635	Beiträge an private Unternehmungen	43'533.20	41'800.00		41'119.80	
3636	Beiträge an private Organisationen ohne Erwerbszweck	99'611.40	103'600.00		100'119.35	

Artengliederung	Rechnung 2025		Budget 2025		Rechnung 2024	
	Aufwand	Ertrag	Aufwand	Ertrag	Aufwand	Ertrag
3637 Beiträge an private Haushalte	130'179.40		151'500.00		168'307.26	
366 Abschreibungen Investitionsbeiträge	30'218.00		29'900.00		30'219.00	
3660 Ordentliche Abschreibungen Investitionsbeiträge	30'218.00		29'900.00		30'219.00	
38 Ausserordentlicher Aufwand	534'000.00					
384 Ausserordentlicher Finanzaufwand	534'000.00					
3840 Ausserordentlicher Finanzaufwand	534'000.00					
39 Interne Verrechnungen	893'237.83		973'900.00		906'004.98	
391 Dienstleistungen (Personal)	492'661.25		536'000.00		498'270.75	
3910 Interne Verrechnungen von Dienstleistungen	492'661.25		536'000.00		498'270.75	
392 Pacht, Mieten, Benützungskosten, Fahrzeuge	86'200.00		86'200.00		86'200.00	
3920 Interne Verrechnung von Pacht, Mieten, Benützungskosten, Fahrzeugen	86'200.00		86'200.00		86'200.00	
393 Betriebs- und Verwaltungskosten	87'670.00		83'600.00		87'670.00	
3930 Interne Verrechnung von Betriebs- und Verwaltungskosten	87'670.00		83'600.00		87'670.00	
394 Kalk. Zinsen und Finanzaufwand	4'500.00		22'800.00		26'500.00	
3940 Interne Verrechnung von kalk. Zinsen und Finanzaufwand	4'500.00		22'800.00		26'500.00	
399 Übrige interne Verrechnungen	222'206.58		245'300.00		207'364.23	
3990 Übrige interne Verrechnungen	222'206.58		245'300.00		207'364.23	
4 Ertrag		13'447'086.26		12'707'200.00		13'254'843.66
40 Fiskalertrag		9'493'578.85		8'954'000.00		9'287'239.40
400 Direkte Steuern natürliche Personen		6'659'537.70		6'790'000.00		6'639'014.25
4000 Einkommenssteuern natürliche Personen		5'133'427.50		5'250'000.00		5'140'653.85
4001 Vermögenssteuer natürliche Personen		1'228'408.70		1'280'000.00		1'213'484.40
4002 Quellensteuer natürliche Personen		100'058.30		80'000.00		57'464.00
4009 Übrige direkte Steuern natürliche Personen		197'643.20		180'000.00		227'412.00
401 Direkte Steuern juristische Personen		877'004.15		700'000.00		834'513.15
4010 Gewinn- und Kapitalsteuern juristische Personen		877'004.15		700'000.00		834'513.15
402 Übrige Direkte Steuern		1'938'647.00		1'445'000.00		1'794'122.00
4021 Grund- und Liegenschaftsteuern		787'762.55		790'000.00		780'664.45
4022 Vermögensgewinnsteuern		554'795.65		300'000.00		512'967.85
4023 Vermögensverkehrssteuern		596'088.80		350'000.00		500'520.30
4024 Erbschafts- und Schenkungssteuern				5'000.00		-30.60
403 Besitz- und Aufwandsteuern		18'390.00		19'000.00		19'590.00
4033 Hundesteuer		18'390.00		19'000.00		19'590.00
41 Regalien und Konzessionen		205'099.00		156'400.00		167'716.50
412 Konzessionen		205'099.00		156'400.00		167'716.50
4120 Konzessionen		205'099.00		156'400.00		167'716.50
42 Entgelte		1'335'081.69		1'209'500.00		1'288'581.76
420 Ersatzabgaben		127'088.75		124'600.00		108'253.00
4200 Ersatzabgaben		127'088.75		124'600.00		108'253.00

Artengliederung	Rechnung 2025		Budget 2025		Rechnung 2024	
	Aufwand	Ertrag	Aufwand	Ertrag	Aufwand	Ertrag
421 Gebühren für Amtshandlungen		53'634.70		24'300.00		38'859.25
4210 Gebühren für Amtshandlungen		53'634.70		24'300.00		38'859.25
423 Schul- und Kursgelder		146'011.20		192'900.00		96'606.40
4230 Schulgelder		146'011.20		192'900.00		96'606.40
424 Benützungsgebühren und Dienstleistungen		575'367.07		560'600.00		595'998.62
4240 Benützungsgebühren und Dienstleistungen		575'367.07		560'600.00		595'998.62
425 Erlös aus Verkäufen		283'783.20		274'600.00		281'600.90
4250 Verkäufe		283'783.20		274'600.00		281'600.90
426 Rückerstattungen		138'732.77		25'500.00		155'439.59
4260 Rückerstattungen Dritter		138'732.77		25'500.00		155'439.59
427 Bussen		10'464.00		7'000.00		11'824.00
4270 Bussen		10'464.00		7'000.00		11'824.00
44 Finanzertrag		271'102.20		268'400.00		280'065.60
440 Zinsertrag		11'721.05		8'000.00		9'804.15
4400 Zinsen flüssige Mittel		9.60				230.20
4401 Zinsen Forderungen und Kontokorrente		11'711.45		8'000.00		9'573.95
442 Beteiligungsertrag Finanzvermögen		250.20		200.00		304.20
4420 Dividenden Finanzvermögen		250.20		200.00		304.20
443 Liegenschaftenertrag Finanzvermögen		192'934.05		201'400.00		205'537.45
4430 Pacht- und Mietzinse Liegenschaften Finanzvermögen		184'834.05		194'300.00		197'537.45
4432 Vergütung für Benützungen Liegenschaften Finanzvermögen		8'100.00		6'600.00		7'500.00
4439 Übriger Liegenschaftenertrag Finanzvermögen				500.00		500.00
444 Wertberichtigungen Anlagen Finanzvermögen		1.00				5'003.60
4440 Marktwertanpassungen Wertschriften Finanzvermögen						5'003.60
4443 Marktwertanpassungen Liegenschaften Finanzvermögen		1.00				
446 Finanzertrag von öffentlichen Unternehmungen		4'984.00		5'600.00		1'246.00
4460 Finanzertrag von öffentlichen Unternehmungen		4'984.00		5'600.00		1'246.00
447 Liegenschaftenertrag Verwaltungsvermögen		61'211.90		53'200.00		58'170.20
4470 Pacht- und Mietzinse Liegenschaften Verwaltungsvermögen		53'509.90		50'200.00		51'810.20
4472 Vergütung für Benützungen Liegenschaften Verwaltungsvermögen		5'802.00		3'000.00		6'060.00
4479 Übrige Erträge Liegenschaften Verwaltungsvermögen		1'900.00				300.00
45 Entnahmen aus Fonds und Spezialfinanzierungen		78'580.73		153'700.00		89'787.48
451 Entnahmen aus Fonds und Spezialfinanzierungen im Eigenkapital		78'580.73		153'700.00		89'787.48
4510 Entnahmen aus Spezialfinanzierungen des Eigenkapital		55'378.08		105'300.00		53'676.48
4511 Entnahme aus Fonds des Eigenkapitals		23'202.65		48'400.00		36'111.00
46 Transferertrag		1'170'405.96		991'300.00		1'235'447.94
461 Entschädigungen von Gemeinwesen		261'352.49		166'100.00		280'782.74
4611 Entschädigungen vom Kanton		4'073.65		8'500.00		11'061.00
4612 Entschädigungen von Gemeinden und Gemeindezweckverbänden		194'544.47		105'300.00		216'749.62
4614 Entschädigungen von öffentlichen Unternehmungen		62'734.37		52'300.00		52'972.12

Artengliederung	Rechnung 2025		Budget 2025		Rechnung 2024	
	Aufwand	Ertrag	Aufwand	Ertrag	Aufwand	Ertrag
462 Finanz- und Lastenausgleich		43'607.00		43'600.00		52'621.00
4621 Finanz- und Lastenausgleich vom Kanton		43'607.00		43'600.00		52'621.00
463 Beiträge von Gemeinwesen und Dritten		865'446.47		778'600.00		899'077.25
4630 Beiträge vom Bund		93'174.06		25'200.00		56'082.53
4631 Beiträge vom Kanton		711'688.10		687'400.00		716'285.70
4634 Beiträge von öffentlichen Unternehmungen		20'168.91		17'000.00		20'509.97
4636 Beiträge von privaten Organisationen ohne Erwerbszweck		10'882.00		20'000.00		47'560.40
4637 Beiträge von privaten Haushalten		29'533.40		29'000.00		58'638.65
469 Übriger Transferertrag				3'000.00		2'966.95
4699 Rückverteilungen				3'000.00		2'966.95
49 Interne Verrechnungen		893'237.83		973'900.00		906'004.98
491 Dienstleistungen (Personal)		492'661.25		536'000.00		498'270.75
4910 Interne Verrechnung von Dienstleistungen		492'661.25		536'000.00		498'270.75
492 Pacht, Mieten, Benützungskosten, Fahrzeuge		86'200.00		86'200.00		86'200.00
4920 Interne Verrechnung von Pacht, Mieten, Benützungskosten, Fahrzeuge		86'200.00		86'200.00		86'200.00
493 Betriebs- und Verwaltungskosten		87'670.00		83'600.00		87'670.00
4930 Interne Verrechnung von Betriebs- und Verwaltungskosten		87'670.00		83'600.00		87'670.00
494 Kalk. Zinsen und Finanzaufwand		4'500.00		22'800.00		26'500.00
4940 Interne Verrechnung von Kalk. Zinsen und Finanzaufwand		4'500.00		22'800.00		26'500.00
499 Übrige interne Verrechnungen		222'206.58		245'300.00		207'364.23
4990 Übrige interne Verrechnungen		222'206.58		245'300.00		207'364.23
9 Abschlusskonten		-780'889.94		-14'600.00		-895'178.16
90 Abschluss Erfolgsrechnung		-780'889.94		-14'600.00		-895'178.16
900 Abschluss Erfolgsrechnung		-780'889.94		-14'600.00		-895'178.16
9000 Ertragsüberschuss		-780'889.94		-14'600.00		-895'178.16
Gesamtergebnis	12'666'196.32	12'666'196.32	12'692'600.00	12'692'600.00	12'359'665.50	12'359'665.50
	12'666'196.32	12'666'196.32	12'692'600.00	12'692'600.00	12'359'665.50	12'359'665.50

Funktionale Gliederung	Rechnung 2025		Budget 2025*		Rechnung 2024	
	Ausgaben	Einnahmen	Ausgaben	Einnahmen	Ausgaben	Einnahmen
0 ALLGEMEINE VERWALTUNG <i>Nettoinvestition</i>			40'000.00	40'000.00	30'004.20	30'004.20
1 ÖFFENTLICHE ORDNUNG UND SICHERHEIT, VERTEIDIGUNG <i>Nettoinvestition</i>						
2 BILDUNG <i>Nettoinvestition</i>	34'555.70	11'795.90	100'000.00	100'000.00	148'196.38	148'196.38
3 KULTUR, SPORT UND FREIZEIT, KIRCHE <i>Nettoinvestition</i>		22'759.80		100'000.00	57'691.65	57'691.65
4 GESUNDHEIT <i>Nettoinvestition</i>						
5 SOZIALE SICHERHEIT <i>Nettoinvestition</i>	133'747.47	133'747.47	250'000.00	250'000.00	45'930.40	45'930.40
6 VERKEHR <i>Nettoinvestition</i>	853'157.92	172'728.00	1'964'200.00	1'000'000.00	295'072.55	128'189.60
7 UMWELTSCHUTZ UND RAUMORDNUNG <i>Nettoinvestition</i>	320'705.05	680'429.92	1'599'000.00	964'200.00	335'174.50	166'882.95
8 VOLKSWIRTSCHAFT <i>Nettoinvestition</i>	142'104.76	216'949.50	555'000.00	613'000.00	164'593.50	499'768.00
9 FINANZEN UND STEUERN <i>Nettoinvestition</i>	8'599.19	103'755.55		219'400.00	29'949.43	29'949.43
	552'177.35	1'484'270.90		335'600.00	627'957.60	942'019.11
	932'093.55				314'061.51	
	2'036'448.25	2'036'448.25	4'468'200.00	1'872'400.00	1'569'976.71	1'569'976.71
Nettoinvestition	2'036'448.25	2'036'448.25	4'468'200.00	2'595'800.00	1'569'976.71	1'569'976.71

Funktionale Gliederung		Rechnung 2025		Budget 2025*		Rechnung 2024	
		Ausgaben	Einnahmen	Ausgaben	Einnahmen	Ausgaben	Einnahmen
0	ALLGEMEINE VERWALTUNG						
02	Allgemeine Dienste				40'000.00	30'004.20	
029	Verwaltungsliegenschaften				40'000.00	30'004.20	
0290	Rathaus mit Nebengebäude				40'000.00	30'004.20	
5040.00	Hochbauten allgemeiner Haushalt					30'004.20	
INV00001	Sanierung Rathaus (inkl. Projektierung)					30'004.20	
6370.00	Investitionsbeiträge von privaten Haushalten				40'000.00		
INV00053	Pelletheizung Dorfplatz				40'000.00		
2	BILDUNG	34'555.70	11'795.90	100'000.00		148'196.38	
21	Obligatorische Schule	34'555.70	11'795.90	100'000.00		148'196.38	
217	Schulliegenschaften	34'555.70	11'795.90	100'000.00		148'196.38	
2170	Schulliegenschaften	34'555.70	11'795.90	100'000.00		148'196.38	
5030.00	Übrige Tiefbauten allgemein	13'490.25				72'768.28	
INV00081	Sanierung Spielplatz Eschergut	13'490.25				72'768.28	
5040.00	Hochbauten allgemeiner Haushalt	8'816.35		100'000.00		17'067.55	
INV00066	Anpassungen Primarschulhaus			50'000.00			
INV00067	Sanierung MZA Turnhallenboden	8'816.35				17'067.55	
INV00086	Anpassungen Oberstufenschulhaus			50'000.00			
5090.00	Übrige Sachanlagen allgemeiner Haushalt	12'249.10				58'360.55	
INV00068	PV-Anlage Kindergarten	12'249.10				58'360.55	
6340.00	Investitionsbeiträge von öffentlichen Unternehmungen		11'795.90				
INV00068	PV-Anlage Kindergarten		11'795.90				

Funktionale Gliederung	Rechnung 2025		Budget 2025*		Rechnung 2024	
	Ausgaben	Einnahmen	Ausgaben	Einnahmen	Ausgaben	Einnahmen
3 KULTUR, SPORT UND FREIZEIT, KIRCHE					57'691.65	
32 Kultur, übrige					3'250.00	
329 Kultur, übriges					3'250.00	
3290 Kultur, übriges					3'250.00	
5660.00 Investitionsbeiträge an private Organisationen ohne Erwerbszweck					3'250.00	
INV00065 Investitionsbeitrag Burgenverein Malans					3'250.00	
35 Kirchen und religiöse Angelegenheiten					54'441.65	
350 Kirchen und religiöse Angelegenheiten					54'441.65	
3500 Kirchturm					54'441.65	
5040.00 Hochbauten allgemeiner Haushalt					54'441.65	
INV00064 Sanierung Kirchturm Anteil Gemeinde					54'441.65	
5 SOZIALE SICHERHEIT	133'747.47		250'000.00		45'930.40	
54 Familie und Jugend	133'747.47		250'000.00		45'930.40	
545 Leistungen an Familien	133'747.47		250'000.00		45'930.40	
5451 Kinderkrippen und Kinderhorte	133'747.47		250'000.00		45'930.40	
5040.00 Hochbauten allgemeiner Haushalt	133'747.47		250'000.00		45'930.40	
INV00092 Sanierung Liegenschaft Kronengasse 4	133'747.47		250'000.00		45'930.40	
6 VERKEHR	853'157.92	172'728.00	1'964'200.00	1'000'000.00	295'072.55	128'189.60
61 Strassenverkehr	721'823.17	100'000.00	1'964'200.00	1'000'000.00	114'731.70	128'189.60
615 Gemeindestrassen	721'823.17	100'000.00	1'964'200.00	1'000'000.00	108'207.55	128'189.60

Funktionale Gliederung	Rechnung 2025		Budget 2025*		Rechnung 2024	
	Ausgaben	Einnahmen	Ausgaben	Einnahmen	Ausgaben	Einnahmen
6150	Gemeindestrassen	721'823.17	100'000.00	1'964'200.00	108'207.55	128'189.60
5010.00	Strassen / Verkehrswege	721'823.17		1'964'200.00	108'207.55	
INV00011	Fussgänger-/Velounterführung				2'795.15	
INV00058	Langsamverkehrsverbindung Malans-L'quart	21'802.50		1'400'000.00	43'937.70	
INV00061	Sanierung Tobelgasse				38'614.65	
INV00080	Sanierung Bothmarweg	80'483.15		28'200.00		
INV00087	Sanierung Zinggliweg	21'001.55		461'000.00		
INV00090	Einlenker Feldweg Neue Heuteller (Californiahof)			75'000.00		
INV00106	Sanierung Degenstrasse	596'782.45			22'860.05	
INV00117	Erschliessung Gazienzenfang	1'753.52				
6310.00	Investitionsbeiträge vom Kanton					98'189.60
INV00013	Sanierung Jeninserstrasse 3. Etappe					98'189.60
INV00058	Langsamverkehrsverbindung Malans-L'quart					
6370.00	Investitionsbeiträge von privaten Haushalten		30'000.00			30'000.00
INV00075	Ersatzabgabe Pflichtparkplätze		30'000.00			30'000.00
6370.10	Beiträge Privater		70'000.00			
INV00080	Sanierung Bothmarweg		70'000.00			
619	Werkbetrieb				6'524.15	
6190	Werkbetrieb				6'524.15	
5090.00	Übrige Sachanlagen allgemeiner Haushalt				6'524.15	
INV00069	PV-Anlage/Gebäudehülle Werkhof				6'524.15	
62	Öffentlicher Verkehr	131'334.75	72'728.00		180'340.85	
622	Regionalverkehr	131'334.75	72'728.00		180'340.85	
6220	Regionalverkehr	131'334.75	72'728.00		180'340.85	

Funktionale Gliederung	Rechnung 2025		Budget 2025*		Rechnung 2024	
	Ausgaben	Einnahmen	Ausgaben	Einnahmen	Ausgaben	Einnahmen
6370.00 INV00030		131'112.20 131'112.20		150'000.00 150'000.00		307'967.25 307'967.25
72	Investitionsbeiträge von privaten Haushalten Wasseranschlussbeiträge					
	Abwasserbeseitigung	95'661.70	78'667.30	204'000.00	42'674.70	184'248.75
720	Abwasserbeseitigung	95'661.70	78'667.30	204'000.00	42'674.70	184'248.75
7201	Abwasserbeseitigung (Gemeindebetrieb)	95'661.70	78'667.30	204'000.00	42'674.70	184'248.75
5032.00 INV00084 INV00089	Tiefbauten Abwasserbeseitigung Werkleitungen Gaziengasse Abwasser Sanierung Zinggliweg Abwasser			154'000.00 154'000.00	37'227.45 37'227.45	
5292.00 INV00076	Immaterielle Anlagen Abwasserbeseitigung Überarbeitung GEP	95'661.70 95'661.70		50'000.00 50'000.00	5'447.25 5'447.25	
6370.00 INV00034	Investitionsbeiträge von privaten Haushalten Kanalisation/ARA-Anschlussbeiträge		78'667.30 78'667.30			184'248.75 184'248.75
74	Verbauungen			75'000.00		
741	Gewässerverbauungen			75'000.00		
7410	Gewässerverbauungen			75'000.00		
5020.00 INV00091	Wasserbau Rüfenverbauungen, Geschiebesammler			75'000.00 75'000.00		
76	Bekämpfung von Umweltverschmutzung			130'000.00	65'000.00	
761	Luftreinhaltung, Klimaschutz, Bekämpfung Umweltverschmutzung			130'000.00	65'000.00	
7610	Luftreinhaltung, Klimaschutz (Energistadt)			130'000.00	65'000.00	
5290.00	Immaterielle Anlagen (Projektstudien)			130'000.00		

Funktionale Gliederung		Rechnung 2025		Budget 2025*		Rechnung 2024	
		Ausgaben	Einnahmen	Ausgaben	Einnahmen	Ausgaben	Einnahmen
INV00077	Projektstudien Energiestadt			130'000.00			
6300.00	Investitionsbeiträge vom Bund				65'000.00		
INV00077	Projektstudien Energiestadt				65'000.00		
8	VOLKSWIRTSCHAFT	142'104.76	150'703.95	555'000.00	219'400.00	29'949.43	
81	Landwirtschaft			300'000.00		3'243.00	
818	Alpwirtschaft			300'000.00		3'243.00	
8180	Alpwirtschaft			300'000.00		3'243.00	
5090.00	Übrige Sachanlagen allgemeiner Haushalt			300'000.00		3'243.00	
INV00048	Sanierung Hirtenhütte Tarnutz			300'000.00		3'243.00	
82	Forstwirtschaft	142'104.76	150'703.95	255'000.00	219'400.00	26'706.43	
820	Forstwirtschaft	142'104.76	150'703.95	255'000.00	219'400.00	26'706.43	
8200	Forstwirtschaft	142'104.76	150'703.95	255'000.00	219'400.00	26'706.43	
5050.00	Schutzverbauungen Wald	142'104.76		255'000.00		26'706.43	
INV00079	Schutzverbauung "Höhi" Chlus	141'826.74		255'000.00		26'706.43	
INV00110	Entwässerung Carnellis-Äpli	278.02					
6310.00	Investitionsbeiträge vom Kanton		138'650.65		198'900.00		
INV00079	Schutzverbauung "Höhi" Chlus		138'650.65		198'900.00		
6340.00	Investitionsbeiträge von öffentlichen Unternehmungen		12'053.30		20'500.00		
INV00079	Schutzverbauung "Höhi" Chlus		12'053.30		20'500.00		
	Nettoinvestition	1'484'270.90	552'177.35	4'468'200.00	1'872'400.00	942'019.11	627'957.60
		1'484'270.90	932'093.55	4'468'200.00	2'595'800.00	942'019.11	314'061.51
			1'484'270.90	4'468'200.00	4'468'200.00		942'019.11

Artengliederung Details		Rechnung 2025		Budget 2025*		Rechnung 2024	
		Ausgaben	Einnahmen	Ausgaben	Einnahmen	Ausgaben	Einnahmen
5		Investitionsausgaben	2'036'448.25		4'468'200.00		1'569'976.71
50		Sachanlagen Verwaltungsvermögen	1'388'609.20		4'288'200.00		933'321.86
501		Strassen / Verkehrswege	853'157.92		1'964'200.00		288'548.40
5010		Strassen / Verkehrswege	853'157.92		1'964'200.00		288'548.40
5010.00	6150	Strassen / Verkehrswege	721'823.17		1'964'200.00		108'207.55
5010.00	6220	Strassen / Verkehrswege	131'334.75				180'340.85
502		Wasserbau			75'000.00		
5020		Wasserbau			75'000.00		
5020.00	7410	Wasserbau			75'000.00		
503		Übriger Tiefbau	238'533.60		1'344'000.00		402'495.53
5030		Übrige Tiefbauten allgemein	13'490.25				72'768.28
5030.00	2170	Übrige Tiefbauten allgemein	13'490.25				72'768.28
5031		Tiefbauten Wasserversorgung	225'043.35		1'190'000.00		292'499.80
5031.00	7101	Tiefbauten Wasserversorgung	225'043.35		1'190'000.00		292'499.80
5032		Tiefbauten Abwasserbeseitigung			154'000.00		37'227.45
5032.00	7201	Tiefbauten Abwasserbeseitigung			154'000.00		37'227.45
504		Hochbauten	142'563.82		350'000.00		147'443.80
5040		Hochbauten allgemeiner Haushalt	142'563.82		350'000.00		147'443.80
5040.00	0290	Hochbauten allgemeiner Haushalt					30'004.20
5040.00	2170	Hochbauten allgemeiner Haushalt	8'816.35		100'000.00		17'067.55
5040.00	3500	Hochbauten allgemeiner Haushalt					54'441.65
5040.00	5451	Hochbauten allgemeiner Haushalt	133'747.47		250'000.00		45'930.40
505		Waldungen	142'104.76		255'000.00		26'706.43
5050		Waldungen	142'104.76		255'000.00		26'706.43
5050.00	8200	Schutzverbauungen Wald	142'104.76		255'000.00		26'706.43
509		Übrige Sachanlagen	12'249.10		300'000.00		68'127.70
5090		Übrige Sachanlagen allgemeiner Haushalt	12'249.10		300'000.00		68'127.70
5090.00	2170	Übrige Sachanlagen allgemeiner Haushalt	12'249.10				58'360.55
5090.00	6190	Übrige Sachanlagen allgemeiner Haushalt					6'524.15
5090.00	8180	Übrige Sachanlagen allgemeiner Haushalt			300'000.00		3'243.00
52		Immaterielle Anlagen	95'661.70		180'000.00		5'447.25
529		Übrige Immaterielle Anlagen	95'661.70		180'000.00		5'447.25
5290		Übrige Immaterielle Anlagen allgemeiner Haushalt			130'000.00		
5290.00	7610	Immaterielle Anlagen (Projektstudien)			130'000.00		
5292		Übrige Immaterielle Anlagen Abwasserbeseitigung	95'661.70		50'000.00		5'447.25

Artengliederung Details			Rechnung 2025		Budget 2025*		Rechnung 2024	
			Ausgaben	Einnahmen	Ausgaben	Einnahmen	Ausgaben	Einnahmen
5292.00	7201	Immaterielle Anlagen Abwasserbeseitigung	95'661.70		50'000.00		5'447.25	
56		Eigene Investitionsbeiträge					3'250.00	
566		Private Organisationen ohne Erwerbszweck					3'250.00	
5660		Investitionsbeiträge an private Organisationen ohne Erwerbszweck					3'250.00	
5660.00	3290	Investitionsbeiträge an private Organisationen ohne Erwerbszweck					3'250.00	
59		Übertrag an Bilanz	552'177.35				627'957.60	
590		Passivierungen	552'177.35				627'957.60	
5900		Passivierte Einnahmen	552'177.35				627'957.60	
5900.00	9990	Passivierte Einnahmen	552'177.35				627'957.60	
6		Investitionseinnahmen		2'036'448.25		1'872'400.00		1'569'976.71
63		Investitionsbeiträge für eigene Rechnung		552'177.35		1'872'400.00		627'957.60
630		Bund				65'000.00		
6300		Investitionsbeiträge vom Bund				65'000.00		
6300.00	7610	Investitionsbeiträge vom Bund				65'000.00		
631		Kanton		218'548.65		1'198'900.00		105'741.60
6310		Investitionsbeiträge von Kanton		218'548.65		1'198'900.00		105'741.60
6310.00	6150	Investitionsbeiträge vom Kanton				1'000'000.00		98'189.60
6310.00	6220	Investitionsbeiträge vom Kanton		72'728.00				
6310.00	7101	Investitionsbeiträge vom Kanton		7'170.00				7'552.00
6310.00	8200	Investitionsbeiträge vom Kanton		138'650.65		198'900.00		
632		Gemeinden und Gemeindezweckverbände				308'000.00		
6320		Investitionsbeiträge von Gemeinden und Gemeindezweckverbänden				308'000.00		
6320.00	7101	Investitionsbeiträge von Gemeinden und Gemeindezweckverbänden				308'000.00		
634		Öffentliche Unternehmungen		23'849.20		20'500.00		
6340		Investitionsbeiträge von öffentlichen Unternehmungen		23'849.20		20'500.00		
6340.00	2170	Investitionsbeiträge von öffentlichen Unternehmungen		11'795.90				
6340.00	8200	Investitionsbeiträge von öffentlichen Unternehmungen		12'053.30		20'500.00		
637		Private Haushalte		309'779.50		280'000.00		522'216.00
6370		Investitionsbeiträge von privaten Haushalten		309'779.50		280'000.00		522'216.00
6370.00	0290	Investitionsbeiträge von privaten Haushalten				40'000.00		
6370.00	6150	Investitionsbeiträge von privaten Haushalten		30'000.00				30'000.00
6370.00	7101	Investitionsbeiträge von privaten Haushalten		131'112.20		150'000.00		307'967.25

Artengliederung Details			Rechnung 2025		Budget 2025*		Rechnung 2024	
			Ausgaben	Einnahmen	Ausgaben	Einnahmen	Ausgaben	Einnahmen
6370.00	7201	Investitionsbeiträge von privaten Haushalten		78'667.30		90'000.00		184'248.75
6370.10	6150	Beiträge Privater		70'000.00				
69		Übertrag an Bilanz		1'484'270.90				942'019.11
690		Aktivierungen		1'484'270.90				942'019.11
6900		Aktivierte Ausgaben		1'484'270.90				942'019.11
6900.00	9990	Aktivierte Ausgaben		1'484'270.90				942'019.11
		Nettoinvestition	2'036'448.25	2'036'448.25	4'468'200.00	1'872'400.00	1'569'976.71	1'569'976.71
			2'036'448.25	2'036'448.25	4'468'200.00	4'468'200.00	1'569'976.71	1'569'976.71

Anhang zur Jahresrechnung 2025

Inhaltsverzeichnis

1. Rechnungslegungsgrundsätze, Grundsätze zur Bilanzierung und Bewertung	62
2. Eigenkapitalnachweis	62
3. Beteiligungsspiegel	63
4. Anlagenspiegel Finanzvermögen	65
5. Anlagenspiegel Verwaltungsvermögen	66
6. Verpflichtungskreditkontrolle	74
7. Angaben zum nicht bilanzierten Nutzungsvermögen	74

Einleitung

Das Harmonisierte Rechnungslegungsmodell 2 (HRM2) für die Bündner Gemeinden stützt sich auf das Gesetz über den Finanzhaushalt des Kantons Graubünden (Finanzhaushaltsgesetz, FHG, BR 710.100) sowie die Finanzhaushaltsverordnung für die Gemeinden (FHVG, BR 710.200).

Die Jahresrechnung enthält eine Bilanz, eine Erfolgs- und Investitionsrechnung, eine Geldflussrechnung und einen Anhang (Art. 11 FHG). Der Anhang beinhaltet die Rechnungslegungsgrundsätze einschliesslich der wesentlichen Grundsätze zur Bilanzierung und Bewertung, den Eigenkapitalnachweis, den Rückstellungsspiegel (*kurzfristige Rückstellung in den Erläuterungen aufgeführt*), den Beteiligungsspiegel, den Gewährleistungsspiegel (*keine im 2025*), ein Verzeichnis der grossen Beitragsempfänger (*keine im 2025*), den Anlagenspiegel sowie zusätzliche Angaben, die für die Beurteilung der Vermögens-, Finanz- und Ertragslage, der Verpflichtungen und der finanziellen Risiken von Bedeutung sind (Art. 13 FHG). Zusätzlich sind im Anhang aufzuführenden Angaben zum nicht bilanzierten Nutzungsvermögen, zugesicherte Beiträge von Bund, Kanton und Dritten (*keine im 2025*), angewendete Branchenregelungen für die linearen Abschreibungsätze für die gebührenfinanzierten Ver- und Entsorgungsbereiche (*keine im 2025*), eine allfällige Sonderbehandlung von vorhandenem Verwaltungsvermögen beim Übergang zum HRM2 sowie die Verpflichtungskreditkontrolle (Art. 27 FHVG).

1. Rechnungslegungsgrundsätze, Grundsätze zur Bilanzierung und Bewertung

Rechnungslegungsgrundsätze

Die Rechnungslegung ist in Übereinstimmung mit dem Gesetz über den Finanzhaushalt des Kantons Graubünden (Finanzhaushaltsgesetz, FHG, BR 710.100) sowie der Finanzhaushaltsverordnung für die Gemeinden (FHVG, BR 710.200) erfolgt. Sie zeigt ein Bild des Finanzhaushaltes, welches der tatsächlichen Vermögens-, Finanz- und Ertragslage entspricht (true and fair view).

Grundsätze zur Bilanzierung und Bewertung

Das Finanzvermögen umfasst jene Vermögenswerte, die ohne Beeinträchtigung der Erfüllung öffentlicher Aufgaben veräussert werden können (Art. 2 Abs. 1 FHG). Es wird per Bilanzstichtag nach kaufmännischen Grundsätzen bewertet. Ausgenommen sind Grundstücke und Gebäude, deren Bewertung mindestens alle 10 Jahre erfolgt (Art. 26 FHG und Art. 20 FHVG).

Das Verwaltungsvermögen umfasst jene Vermögenswerte, die unmittelbar und auf längere Zeit der Erfüllung öffentlicher Aufgaben dienen (Art. 2 Abs. 2 FHG). Vermögenswerte des Verwaltungsvermögens werden bilanziert, wenn sie über mehrere Jahre genutzt werden können und die für die Gemeinde geltende Aktivierungsgrenze übersteigen (Art. 12 FHVG). Das Verwaltungsvermögen wird zu Anschaffungs- oder Herstellungskosten bilanziert. Sind keine Kosten entstanden, wird es zum Marktwert bilanziert. Das Verwaltungsvermögen, das durch Nutzung einem Wertverzehr unterliegt, wird ordentlich je Anlagekategorie nach der angenommenen Nutzungsdauer linear abgeschrieben. Ist bei einer Position des Verwaltungsvermögens eine dauerhafte und die ordentliche Nutzung übersteigende Wertminderung absehbar, wird deren Buchwert berichtigt (Art. 27 Abs. 4 FHG). Darlehen, Beteiligungen und Grundstücke werden nicht abgeschrieben, solange keine Wertminderung eintritt.

2. Eigenkapitalnachweis

Erläuterungen

Im HRM1 wurde das Konto Eigenkapital als ein Konto geführt, welches sich allein durch den Saldo der Laufenden Rechnung veränderte. Das Eigenkapital wird mit dem HRM2 kontenplanmässig detaillierter dargestellt, was die Transparenz erhöht. Der Eigenkapitalnachweis zeigt die Ursachen der Veränderung des Eigenkapitals detailliert auf.

Konto	Bezeichnung	Stand 01.01.2025	Stand 31.12.2025	Veränderung	Grund der Veränderung
290	Verpflichtungen, bzw. Vorschüsse gegenüber SF	4'895'716	4'707'438	-188'278	Einlagen Spezialfinanzierungen, Umteilung Bodenerlöskto.
291	Fonds, Legate und Stiftungen	306'707	775'471	468'765	Einlagen/Entnahmen, Umteilung Bodenerlöskto.
293	Vorfinanzierungen	0	0	0	
295	Aufwertungsreserve aus der Umstellung auf HRM2	0	0	0	
296	Neubewertungsreserve Finanzvermögen	0	0	0	
298	Übriges Eigenkapital	0	0	0	
299	Bilanzüberschuss / Bilanzfehlbetrag	35'249'887	36'030'277	780'890	Ertragsüberschuss
	Total Eigenkapital	40'451'810	41'513'187	1'061'377	

3. Beteiligungsspiegel

Erläuterungen

Anstatt einer aufwendigen und schwierig zu interpretierenden Konsolidierung soll mit einer weitgehenden Offenlegung der Beteiligungen im Anhang zur Jahresrechnung die Transparenz verbessert werden.

Der Beteiligungsspiegel enthält daher Darlehen und Beteiligungen des Verwaltungsvermögens, die mit der öffentlichen Aufgabenerfüllung oder Interessenz im Zusammenhang stehen und Formen der interkommunalen Zusammenarbeit und die ausgelagerten Trägerschaften, an der die Gemeinde als Mitglied oder Trägerin beteiligt ist (Art. 25 Abs. 1 FHVG).

Beteiligungen des Verwaltungsvermögens, die mit der öffentlichen Aufgabenerfüllung oder Interessenz im Zusammenhang stehen

Konto Nr.	Bezeichnung, Rechtsform	Tätigkeit	Art	Nominalwert	Beteiligung in %	Buchwert 31.12.2025
14540.01	Gevag, selbständige öff. - rechtliche Anstalt	Kehrichtverbrennung, Fernwärmelieferung	Dotationskapital	35'000'000	1,246%	436'000
	Total					436'000

Formen der interkommunalen Zusammenarbeit und die ausgelagerten Trägerschaften

Name der Organisation	Rechtsform der Organisation	Tätigkeiten, erfüllte öffentliche Aufgaben	Wesentliche weitere Mitigentümer	Bemerkungen
0 Allgemeine Verwaltung				
Region Landquart	öffentlichrechtliche Körperschaft	Verwaltung Region Landquart, insbesondere Zivilstandsamt, Betreibungs- und Konkursamt und Berufsbeistandschaft	Gemeinden Region Landquart	zusätzliche Leistungsvereinbarung betreffend Spitex, Alters- und Pflegeheime, Kehrichtsammelndienst, Musikschule, Grundbuchamt und Tourismus
1 Öffentliche Ordnung und Sicherheit, Verteidigung				
Grundbuchamt	öff. rechtliche Körperschaft	Grundbuchregister	Region	
Zivilstandsamt	öff. rechtliche Körperschaft	Zivilstandsregister	Region	
Betreibungs- und Konkursamt	öff. rechtliche Körperschaft	Betreibungen, Konkurse	Region	
Stützpunkfeuerwehr Landquart	Vereinbarung	Feuerwehr	Landquart	Fixbeitrag + Einsätze Gemeindegebiet
2 Bildung				
Casa Depuoz, Trun	Leistungsvereinbarung	Schulsozialarbeit		Pensum 30%
Musikschule (MSLU)	Verein	Musikunterricht	Gemeinden Region	
3 Kultur, Sport und Freizeit, Kirche				
Bibliothek L'quart u. Umgebung	Verein	Bibliothek	Landquart, Private	Pro Kopf-Beitrag
4. Gesundheit				
Spitalregion Churer Rheintal	Gemeindeverband	Spitalfinanzierung	Rheintalgemeinden	Kostenanteil 2,697%
Spitex Region Landquart	Verein	Pflege zu Hause	Gemeinden Herrschaft	Kostenanteil nach Einwohnerzahl
5 Soziale Sicherheit				
Jugendarbeit Bündner Herrsch.	Verein	Offene Jugendarbeit	Gemeinden Region	
Berufsbeistandschaft	öff. rechtliche Körperschaft	Beistandschaften	Region	
6 Verkehr				
Nachtbus	Vereinbarung	Nachtbus Chur- Maienfeld	Gemeinden Herrschaft	Kostenanteil 30%
7 Umweltschutz und Raumordnung				
ARA Landquart	Gemeindeverband	Abwasserreinigung	L'quart, Zizers, U'vaz	Kostenanteil nach Abwassermenge
GEVAG	öff. rechtliche Anstalt	Kehrichtverbrennung	diverse Gemeinden	Anteil Dotationskapital aktiviert
8 Volkswirtschaft				
Strassenu'nehmen Calfeisental	öff. rechtliche Körperschaft	Strassenunterhalt Grundst. Pfäfers	div. Grundeigentümer	Aufteilung nach Perimeter
Wegbaugen. Heuberge Fideris	Genossenschaft	Strassenunterhalt Grundst. Fideris	div. Grundeigentümer	Aufteilung nach Perimeter
Zweckverband Falknis M'feld	Vereinbarung	Beförderung Malans		Abrechnung nach Aufwand
Gemeinde Pfäfers	Vereinbarung	Beförderung Grundstück Pfäfers		Pauschalbeitrag
Forstbetrieb Madrisa	Vereinbarung	Beförderung Grundstück Fideris		Abrechnung nach Aufwand
Tourismus H5D	Verein	Tourismusförderung	Gemeinden Region	LV mit Heidiland Tourismus AG

4. Anlagentpiegel Finanzvermögen

Nr.	Beschreibung	Anschaffungskosten 31.12.24	Zugang in Periode	Verkauf in Periode	Anschaffungskosten 31.12.25	Verkauf in Periode	Abschr. 31.12.24	Abschr. in Periode	Abschr. 31.12.25	Buchwert 31.12.24	Buchwert 31.12.25
10800.01	Grundstücke Finanzvermögen	8'604'255.00	-40'000.00	0.00	8'564'255.00	0.00	0.00	0.00	0.00	8'604'255.00	8'564'255.00
ANR00002	Grundstücke Finanzvermögen	8'604'255.00	-40'000.00	0.00	8'564'255.00	0.00	0.00	0.00	0.00	8'604'255.00	8'564'255.00
10801.01	Grundstücke Finanzvermögen mit Baurechten	7'881'330.00	1.00	0.00	7'881'331.00	0.00	0.00	0.00	0.00	7'881'330.00	7'881'331.00
ANR00003	Grundstücke Finanzvermögen mit Baurechten	7'881'330.00	1.00	0.00	7'881'331.00	0.00	0.00	0.00	0.00	7'881'330.00	7'881'331.00
10840.01	Gebäude Finanzvermögen	1'924'661.00	-450'000.00	0.00	1'474'661.00	0.00	-581'800.00	0.00	-581'800.00	1'342'861.00	892'861.00
ANR00004	Gebäude Finanzvermögen	1'924'661.00	-450'000.00	0.00	1'474'661.00	0.00	-581'800.00	0.00	-581'800.00	1'342'861.00	892'861.00
Total		18'410'246.00	-489'999.00	0.00	17'920'247.00	0.00	-581'800.00	0.00	-581'800.00	17'828'446.00	17'338'447.00

5. Anlagenspiegel Verwaltungsvermögen

Nr.	Beschreibung	Anschaffungskosten 31.12.24	Zugang in Periode	Verkauf in Periode	Anschaffungskosten 31.12.25 L/D	J/%	Abschr. 31.12.24	Abschr. in Periode	Abschr. 31.12.25	Buchwert 31.12.24	Buchwert 31.12.25
14000.01	Grundstücke Allgemeiner Haushalt	2.00	0.00	0.00	2.00		0.00	0.00	0.00	2.00	2.00
ANR00005	Grundstücke Allgemeiner Haushalt	2.00	0.00	0.00	2.00		0.00	0.00	0.00	2.00	2.00
14010.01	Strassen / Verkehrswege	6'992'094.59	221'044.20	0.00	7'213'138.79		-1'476'432.40	-137'592.00	-1'614'024.40	5'515'662.19	5'599'114.39
ANR00001	Sanierung Jeninsestrasse/Trott oir	990'034.25	0.00	0.00	990'034.25 L	38 J	-147'960.00	-24'767.00	-172'727.00	842'074.25	817'307.25
ANR00006	Strassen/Verkehrswe ge Allgemein	467'931.65	-30'000.00	0.00	437'931.65 L	40 J	-467'931.65	30'000.00	-437'931.65	0.00	0.00
ANR00007	Pausenplatz Oberstufenschulhaus	8'009.40	0.00	0.00	8'009.40 L	40 J	-8'009.40	0.00	-8'009.40	0.00	0.00
ANR00008	Parkierung Rathausstall	6'646.20	0.00	0.00	6'646.20 L	40 J	-6'646.20	0.00	-6'646.20	0.00	0.00
ANR00009	Sanierung Scadenaweg	21'657.20	0.00	0.00	21'657.20 L	40 J	-21'657.20	0.00	-21'657.20	0.00	0.00
ANR00010	Erschliessung Stampfacker/Daliba strasse	89'587.65	0.00	0.00	89'587.65 L	40 J	-89'587.65	0.00	-89'587.65	0.00	0.00
ANR00011	Sanierung Nuttgasse	198'229.38	0.00	0.00	198'229.38 L	36 J	-39'648.00	-4'956.00	-44'604.00	158'581.38	153'625.38
ANR00012	Sanierung Geisrückenweg	169'019.33	0.00	0.00	169'019.33 L	36 J	-33'742.00	-4'228.00	-37'970.00	135'277.33	131'049.33
ANR00013	Sanierung Jeninsestrasse 2. Etappe	100'747.75	0.00	0.00	100'747.75 L	38 J	-15'114.00	-2'519.00	-17'633.00	85'633.75	83'114.75
ANR00036	Sanierung Jeninsestrasse 3. Etappe	447'581.05	0.00	0.00	447'581.05 L	40 J	-51'896.00	-10'992.00	-62'888.00	395'685.05	384'693.05
ANR00037	Fussgänger-/Velount erführung	1'077'620.18	0.00	0.00	1'077'620.18 L	40 J	-408'249.30	-18'594.00	-426'843.30	669'370.88	650'776.88
ANR00038	Gesamtplanung Dorfzentrum	483'103.41	0.00	0.00	483'103.41 L	40 J	-24'156.00	-12'078.00	-36'234.00	458'947.41	446'669.41

Nr.	Beschreibung	Anschaffungskosten		Anschaffungskosten		Verkauf in Periode	Anschaffungskosten		J/%	Abschr. in Periode	Verk. Abschr. in Periode	Abschr. 31.12.24	Abschr. 31.12.25	Buchwert 31.12.24	Buchwert 31.12.25
		31.12.24	31.12.25	31.12.24	31.12.25		31.12.24	31.12.25							
14010.01	Strassen / Verkehrswege	6'992'094.59	221'044.20	0.00	7'213'138.79	0.00	-137'592.00	-1'476'432.40	0.00	-1'614'024.40	5'515'662.19	5'599'114.39			
ANR00042	Sanierung Feldweg Landstrasse - Bahnübergang	114'019.90	0.00	0.00	114'019.90	0.00	-2'851.00	-8'553.00	40 J	-1'404.00	105'466.90	102'615.90			
ANR00044	Sanierung Jeniserstrasse 1. Etappe Nachtrag	9'306.72	0.00	0.00	9'306.72	0.00	-245.00	-980.00	38 J	-1'225.00	8'326.72	8'081.72			
ANR00058	Platzgestaltung Dorfplatz	1'007'777.37	0.00	0.00	1'007'777.37	0.00	-25'196.00	-50'342.00	40 J	-75'538.00	957'435.37	932'239.37			
ANR00059	Werkleitungen Dorfplatz	1'216'832.82	0.00	0.00	1'216'832.82	0.00	-30'421.00	-60'842.00	40 J	-91'263.00	1'155'990.82	1'125'569.82			
ANR00062	Sanierung Tobelgasse	437'800.30	0.00	0.00	437'800.30	0.00	-10'921.00	-11'911.00	40 J	-22'832.00	425'889.30	414'968.30			
ANR00065	Sanierung Sternengasse	84'414.03	0.00	0.00	84'414.03	0.00	-2'111.00	-6'333.00	40 J	-8'444.00	78'081.03	75'970.03			
ANR00075	Neugestaltung Bushaltestelle Postplatz	0.00	251'044.20	0.00	251'044.20	0.00	-6'276.00	0.00	40 J	-6'276.00	0.00	244'768.20			
ANR00087	Belagserneuerung (rote Beläge) Bahnunterführung	56'503.00	0.00	0.00	56'503.00	0.00	-11'301.00	-22'602.00	5 J	-33'903.00	33'901.00	22'600.00			
ANR00089	Sanierung Feldweg Landstrasse - Bahnübergang Nachtrag	5'273.00	0.00	0.00	5'273.00	0.00	-136.00	-272.00	39 J	-408.00	5'001.00	4'865.00			
14020.01	Wasserbau	4.00	0.00	0.00	4.00	0.00	0.00	0.00		0.00	4.00	4.00			
ANR00014	Wasserbau	4.00	0.00	0.00	4.00	0.00	0.00	0.00	50 J	0.00	4.00	4.00			
14030.01	Tiefbauten allgemeiner Haushalt	49'051.05	86'652.53	0.00	135'703.58	0.00	-2'167.00	-49'050.05		-51'217.05	1.00	84'486.53			
ANR00015	Übrige Tiefbauten Allgemeiner Haushalt	1.00	0.00	0.00	1.00	0.00	0.00	0.00	40 J	0.00	1.00	1.00			

Nr.	Beschreibung	Anschaffungskosten 31.12.24	Zugang in Periode	Verkauf in Periode	Anschaffungskosten 31.12.25 L/D	J/%	Abschr. 31.12.24	Abschr. in Periode	Verk. Abschr. in Periode	Abschr. 31.12.25	Buchwert 31.12.24	Buchwert 31.12.25
14030.01	Tiefbauten allgemeiner Haushalt	49'051.05	86'652.53	0.00	135'703.58		-49'050.05	-2'167.00	0.00	-51'217.05	1.00	84'486.53
ANR00016	Pumptrack Aussenanlage Eschergut	49'050.05	0.00	0.00	49'050.05 L	1 J	-49'050.05	0.00	0.00	-49'050.05	0.00	0.00
ANR00080	Spielplatz MZA Eschergut	0.00	86'652.53	0.00	86'652.53 L	40 J	0.00	-2'167.00	0.00	-2'167.00	0.00	84'485.53
14031.01	Anlagen Wasserversorgung	-365'273.92	-131'112.20	0.00	-496'386.12		365'274.92	131'112.20	0.00	496'387.12	1.00	1.00
ANR00017	Anlagen Wasserversorgung	-372'597.62	-131'112.20	0.00	-503'709.82 L	50 J	372'598.62	131'112.20	0.00	503'710.82	1.00	1.00
ANR00082	Sanierung Dorfplatz Wasser	7'323.70	0.00	0.00	7'323.70 L	50 J	-7'323.70	0.00	0.00	-7'323.70	0.00	0.00
14032.01	Anlagen Abwasserbeseitigung	299'757.07	-78'667.30	0.00	221'089.77		-299'756.07	78'667.30	0.00	-221'088.77	1.00	1.00
ANR00022	Anlagen Abwasserbeseitigung	-219'206.28	-78'667.30	0.00	-297'873.58 L	50 J	219'207.28	78'667.30	0.00	297'874.58	1.00	1.00
ANR00071	Meteor-/Abwasserleitungen Plandaditisch	343'263.35	0.00	0.00	343'263.35 L	50 J	-343'263.35	0.00	0.00	-343'263.35	0.00	0.00
ANR00083	Sanierung Dorfplatz Abwasser	175'700.00	0.00	0.00	175'700.00 L	50 J	-175'700.00	0.00	0.00	-175'700.00	0.00	0.00
14033.01	Anlagen Abfallwirtschaft	11'010.51	0.00	0.00	11'010.51		-11'009.51	0.00	0.00	-11'009.51	1.00	1.00
ANR00025	Anlagen Abfallwirtschaft	1.00	0.00	0.00	1.00 L	5 J	0.00	0.00	0.00	0.00	1.00	1.00
ANR00026	Anschaffung Halbuntergrundcontainer	11'009.51	0.00	0.00	11'009.51 L	5 J	-11'009.51	0.00	0.00	-11'009.51	0.00	0.00
14035.01	Anlagen Kabelverteilnetz	299.85	0.00	0.00	299.85		-299.85	0.00	0.00	-299.85	0.00	0.00
ANR00027	Anlagen Kabelverteilnetz	299.85	0.00	0.00	299.85 L	1 J	-299.85	0.00	0.00	-299.85	0.00	0.00

Nr.	Beschreibung	Anschaffungskosten 31.12.24	Zugang in Periode	Verkauf in Periode	Anschaffungskosten		J/%	Abschr. 31.12.24	Abschr. in Periode	Verk. Abschr. in Periode	Abschr. 31.12.25	Buchwert 31.12.24	Buchwert 31.12.25
					31.12.25	L/D							
14040.01 Hochbauten Allgemeiner Haushalt		9'403'303.77	8'816.35	0.00	9'412'120.12			-643'007.00	-304'016.93	0.00	-947'023.93	8'760'296.77	8'465'096.19
ANR00028	Hochbauten Allgemeiner Haushalt	9.00	0.00	0.00	9.00	L	33 J	0.00	0.00	0.00	0.00	9.00	9.00
ANR00039	Sanierung/Umnutzung Escherhaus	3'605'674.22	0.00	0.00	3'605'674.22	L	33 J	-218'524.00	-109'262.00	0.00	-327'786.00	3'387'150.22	3'277'888.22
ANR00040	Sanierung Rathaus (inkl. Projektierung)	3'227'612.76	0.00	0.00	3'227'612.76	L	33 J	-194'665.00	-97'837.00	0.00	-292'502.00	3'032'947.76	2'935'110.76
ANR00041	Sanierung Rathausstall (inkl. Projektierung)	1'637'739.33	0.00	0.00	1'637'739.33	L	33 J	-99'202.00	-49'630.00	0.00	-148'832.00	1'538'537.33	1'488'907.33
ANR00043	Sanierung Fernwärmerversorgung	106'332.93	0.00	0.00	106'332.93	L	5 J	-84'331.00	-22'001.93	0.00	-106'332.93	22'001.93	0.00
ANR00060	Pelletheizung Dorfplatz	523'988.86	0.00	0.00	523'988.86	L	33 J	-31'515.00	-15'886.00	0.00	-47'401.00	492'473.86	476'587.86
ANR00066	Sanierung Kirchturm Anteil Gemeinde	154'441.65	0.00	0.00	154'441.65	L	33 J	-6'330.00	-4'629.00	0.00	-10'959.00	148'111.65	143'482.65
ANR00068	Sanierung MZA Turnhallenboden	147'505.02	8'816.35	0.00	156'321.37	L	33 J	-8'440.00	-4'771.00	0.00	-13'211.00	139'065.02	143'110.37
14050.01 Waldungen		2.00	27'701.52	0.00	27'703.52			0.00	-693.00	0.00	-693.00	2.00	27'010.52
ANR00029	Waldungen	2.00	0.00	0.00	2.00	L	40 J	0.00	0.00	0.00	0.00	2.00	2.00
ANR00078	Schutzverbauung "Höhl" Chlus	0.00	27'701.52	0.00	27'701.52	L	40 J	0.00	-693.00	0.00	-693.00	0.00	27'008.52
14060.01 Mobilien allgemeiner Haushalt		1'018'207.12	0.00	0.00	1'018'207.12			-687'102.32	-48'163.00	0.00	-735'265.32	331'104.80	282'941.80
ANR00030	Mobilien Allgemeiner Haushalt	12.00	0.00	0.00	12.00	L	5 J	0.00	0.00	0.00	0.00	12.00	12.00
ANR00031	Ersatzbeschaffung VW Amrok	83'402.52	0.00	0.00	83'402.52	L	3 J	-83'402.52	0.00	0.00	-83'402.52	0.00	0.00
ANR00032	Ersatzbeschaffung Meili	210'611.45	0.00	0.00	210'611.45	L	13 J	-84'246.00	-14'041.00	0.00	-98'287.00	126'365.45	112'324.45

Nr.	Beschreibung	Anschaffungskosten		Zugang in		Verkauf in		Anschaffungskosten		J/%	Abschr. 31.12.24	Abschr. in Periode	Verk. Abschr. in Periode	Abschr. 31.12.25	Buchwert 31.12.24	Buchwert 31.12.25
		31.12.24	31.12.24	Periode	Periode	31.12.25	31.12.25	L/D								
14060.01 Mobilien allgemeiner Haushalt		1'018'207.12	1'018'207.12	0.00	0.00	0.00	1'018'207.12	0.00	-48'163.00	0.00	-735'265.32	0.00	331'104.80	282'941.80		
ANR00033	ICT-Konzept Schulwesen 1. Etappe	293'691.65	293'691.65	0.00	0.00	2 J	293'691.65	0.00	0.00	0.00	-293'691.65	0.00	0.00	0.00		
ANR00034	ICT-Konzept Schulwesen 2. Etappe	123'574.70	123'574.70	0.00	0.00	3 J	123'574.70	0.00	0.00	0.00	-123'574.70	0.00	0.00	0.00		
ANR00035	ICT-Konzept Schulwesen 3. Etappe	33'942.45	33'942.45	0.00	0.00	4 J	33'942.45	0.00	0.00	0.00	-33'942.45	0.00	0.00	0.00		
ANR00084	Mobiliar Rathaus/Rathausstall	202'068.20	202'068.20	0.00	0.00	8 J	202'068.20	0.00	-25'259.00	0.00	-75'777.00	0.00	151'550.20	126'291.20		
ANR00085	Mobiliar Escherhaus	70'904.15	70'904.15	0.00	0.00	8 J	70'904.15	0.00	-8'863.00	0.00	-26'590.00	0.00	53'177.15	44'314.15		
14070.01 Anlagen im Bau Allgemeiner Haushalt		546'596.96	546'596.96	425'309.65	0.00	971'906.61	0.00	0.00	0.00	0.00	0.00	0.00	546'596.96	971'906.61		
ANR00057	Sanierung Hirtenhütte Tarnutz	8'089.50	8'089.50	0.00	0.00	33 J	8'089.50	0.00	0.00	0.00	0.00	0.00	8'089.50	8'089.50		
ANR00069	PV-Anlage Kindergarten	58'360.55	58'360.55	-58'360.55	0.00	20 J	0.00	0.00	0.00	0.00	0.00	0.00	58'360.55	0.00		
ANR00070	PV-Anlage/Gebäudehülle Werkhof	6'524.15	6'524.15	0.00	0.00	33 J	6'524.15	0.00	0.00	0.00	0.00	0.00	6'524.15	6'524.15		
ANR00075	Neugestaltung Bushaltestelle Postplatz	192'437.45	192'437.45	-192'437.45	0.00	40 J	0.00	0.00	0.00	0.00	0.00	0.00	192'437.45	0.00		
ANR00078	Schutzverbauung "Höhi" Chlus	36'578.73	36'578.73	-36'578.73	0.00	40 J	0.00	0.00	0.00	0.00	0.00	0.00	36'578.73	0.00		
ANR00079	Sanierung Bothmarweg	10'662.90	10'662.90	10'483.15	0.00	40 J	21'146.05	0.00	0.00	0.00	0.00	0.00	10'662.90	21'146.05		
ANR00080	Spielplatz MZA Eschergut	73'162.28	73'162.28	-73'162.28	0.00	40 J	0.00	0.00	0.00	0.00	0.00	0.00	73'162.28	0.00		
ANR00081	Langsamverkehrsverbindung Malans-L'quart	91'990.95	91'990.95	21'802.50	0.00	40 J	113'793.45	0.00	0.00	0.00	0.00	0.00	91'990.95	113'793.45		

Nr.	Beschreibung	Anschaffungskosten 31.12.24	Zugang in Periode	Verkauf in Periode	Anschaffungskosten 31.12.25	L/D	J/%	Abschr. 31.12.24	Abschr. in Periode	Verk. Abschr. in Periode	Abschr. 31.12.25	Buchwert 31.12.24	Buchwert 31.12.25
14070.01	Anlagen im Bau Allgemeiner Haushalt	546'596.96	425'309.65	0.00	971'906.61			0.00	0.00	0.00	0.00	546'596.96	971'906.61
ANR00093	Sanierung Zinggliweg	22'860.05	21'001.55	0.00	43'861.60	L	40 J	0.00	0.00	0.00	0.00	22'860.05	43'861.60
ANR00098	Sanierung Liegenschaft Kronengasse 4	45'930.40	133'747.47	0.00	179'677.87	L	33 J	0.00	0.00	0.00	0.00	45'930.40	179'677.87
ANR00099	Sanierung Degenstrasse	0.00	596'782.45	0.00	596'782.45	L	40 J	0.00	0.00	0.00	0.00	0.00	596'782.45
ANR00110	Erschliessung Gazienzenfang	0.00	1'753.52	0.00	1'753.52	L	40 J	0.00	0.00	0.00	0.00	0.00	1'753.52
ANR00115	Entwässerung Camellis-Alpli	0.00	278.02	0.00	278.02	L	40 J	0.00	0.00	0.00	0.00	0.00	278.02
14071.01	Anlagen im Bau Wasserversorgung	476'781.45	217'873.35	0.00	694'654.80			0.00	0.00	0.00	0.00	476'781.45	694'654.80
ANR00046	Neuerschliessung und Sanierung Quellen	476'781.45	113'482.95	0.00	590'264.40	L	50 J	0.00	0.00	0.00	0.00	476'781.45	590'264.40
ANR00091	Sanierung Bothmarweg Wasser	0.00	89'203.60	0.00	89'203.60	L	50 J	0.00	0.00	0.00	0.00	0.00	89'203.60
ANR00116	GWPW Anpassungen Strommangellage	0.00	15'186.80	0.00	15'186.80	L	50 J	0.00	0.00	0.00	0.00	0.00	15'186.80
14090.01	Übrige Sachanlagen Allgemeiner Haushalt	356'439.37	0.00	0.00	356'439.37			-232'697.30	-3'992.00	0.00	-236'689.30	123'742.07	119'750.07
ANR00048	Sanierung Wasserversorgung Alpwege Calfeisen	224'713.30	0.00	0.00	224'713.30	L	5 J	-224'713.30	0.00	0.00	-224'713.30	0.00	0.00
ANR00049	Übrige Sachanlagen Allgemeiner Haushalt	6.00	0.00	0.00	6.00	L	5 J	0.00	0.00	0.00	0.00	6.00	6.00
ANR00073	Sanierung Heuberghütte	131'720.07	0.00	0.00	131'720.07	L	33 J	-7'984.00	-3'992.00	0.00	-11'976.00	123'736.07	119'744.07
14272.01	Immaterielle Anlagen in Realisierung Abwasserbeseitigung	5'447.25	95'661.70	0.00	101'108.95			0.00	0.00	0.00	0.00	5'447.25	101'108.95
ANR00076	Überarbeitung GEP	5'447.25	95'661.70	0.00	101'108.95	L	5 J	0.00	0.00	0.00	0.00	5'447.25	101'108.95

Nr.	Beschreibung	Anschaffungskosten 31.12.24	Zugang in Periode	Verkauf in Periode	Anschaffungskosten		J/%	Abschr. 31.12.24	Abschr. in Periode	Verk. Abschr. in Periode	Abschr. 31.12.25	Buchwert 31.12.24	Buchwert 31.12.25
					31.12.25	L/D							
14290.01	Übrige Immaterielle Anlagen Allgemeiner Haushalt												
ANR00050	Immaterielle Anlagen Allgemeiner Haushalt	2.00	0.00	0.00	2.00	2.00	5 J	0.00	0.00	0.00	0.00	2.00	2.00
14540.01	Beteiligung an GEVAG	436'000.00	0.00	0.00	436'000.00			0.00	0.00	0.00	0.00	436'000.00	436'000.00
ANR00061	Anteil Dotationskapital GEVAG	436'000.00	0.00	0.00	436'000.00	L	0 J	0.00	0.00	0.00	0.00	436'000.00	436'000.00
14620.01	Investitionsbeiträge an Gemeinden und Zweckverbände Allgemeiner Haushalt	47'002.00	0.00	0.00	47'002.00			-26'858.00	-3'357.00	0.00	-30'215.00	20'144.00	16'787.00
ANR00051	Investitionsbeiträge an Gemeinden und Zweckverbände Allgemeiner Haushalt	2.00	0.00	0.00	2.00	L	5 J	0.00	0.00	0.00	0.00	2.00	2.00
ANR00052	Investitionsbeitrag an Freibad Bad Ragaz	47'000.00	0.00	0.00	47'000.00	L	10 J	-26'858.00	-3'357.00	0.00	-30'215.00	20'142.00	16'785.00
14622.01	Investitionsbeiträge an Gemeinden und Zweckverbände Abwasserbeseitigung	1.00	0.00	0.00	1.00			0.00	0.00	0.00	0.00	1.00	1.00
ANR00053	Investitionsbeiträge an Gemeinden und Zweckverbände Abwasserbeseitigung	1.00	0.00	0.00	1.00	L	5 J	0.00	0.00	0.00	0.00	1.00	1.00
14640.01	Investitionsbeiträge an öffentliche Unternehmungen	1.00	0.00	0.00	1.00			0.00	0.00	0.00	0.00	1.00	1.00
ANR00054	Investitionsbeiträge an öffentliche Unternehmungen	1.00	0.00	0.00	1.00	L	5 J	0.00	0.00	0.00	0.00	1.00	1.00

Nr.	Beschreibung	Anschaffungskosten 31.12.24	Zugang in Periode	Verkauf in Periode	Anschaffungskosten 31.12.25 L/D	J%	Abschr. 31.12.24	Abschr. in Periode	Verk. Abschr. in Periode	Abschr. 31.12.25	Buchwert 31.12.24	Buchwert 31.12.25
14660.01	Investitionsbeiträge an private Organisationen ohne Erwerbszweck	268'252.00	0.00	0.00	268'252.00		-173'362.00	-26'861.00	0.00	-200'223.00	94'890.00	68'029.00
ANR00055	Investitionsbeiträge an private Unternehmen ohne Erwerbszweck	2.00	0.00	0.00	2.00	L 5 J	0.00	0.00	0.00	0.00	2.00	2.00
ANR00056	Investitionsbeiträge Sanierung Burgruinen	200'000.00	0.00	0.00	200'000.00	L 6 J	-160'000.00	-20'000.00	0.00	-180'000.00	40'000.00	20'000.00
ANR00074	Investitionsbeiträge Sanierung Burgruinen 2. Etappe	68'250.00	0.00	0.00	68'250.00	L 10 J	-13'362.00	-6'861.00	0.00	-20'223.00	54'888.00	48'027.00
Total		19'544'981.07	873'279.80	0.00	20'418'260.87		-3'234'299.58	-317'062.43	0.00	-3'551'362.01	16'310'681.49	16'866'898.86

Das Total der Spalte «Abschr. in Periode» ist um die Einlagen in die Spezialfinanzierungen Wasserversorgung und Abwasserbeseitigung (CHF 209'779.50) und die Einlage in den Fonds Ersatzabgabe Pflichtparkplätze (CHF 30'000) reduziert. Die effektiven Abschreibungen betragen somit CHF 556'623.93.

Das Total in der Spalte «Zugang in Periode» ist um den Bezug aus dem Energiefonds für die PV-Anlage auf dem Kindergartengebäude (CHF 58'813.75) reduziert.

6. Verpflichtungskreditkontrolle

Kreditabschluss			Investitionsrechnung		Kreditkontrolle				Bemerkungen/bisherige Beiträge
Datum	Organ	B	Kreditsumme	Konto Nr.	Objektbezeichnung	Ausgaben		Verfügbarer Restkredit	
						Stand 01.01.2025	IR 2025		
25.06.2020	GV	B	800'000	7101.5031.26	Quellsanierungen 1. Etappe	492'385	113'483	605'868	Beitrag GVG: 15'604
21.03.2021	U	B	110'000	2170.5040.66	Anpassungen Primarschulhaus	0	0	0	
05.06.2023	GV	B	165'000	2170.5040.67	Turnhallenboden/Sanierungen MZA	147'505	8'816	156'321	
05.12.2023	GV	B	285'000	6220.5010.74	Neugest. Bushaltestellen Postplatz	192'438	91'334	283'772	Beitrag Kanton: 72'728
27.03.2024	GV	B	90'000	2170.5030.81	Sanierung Spielplatz Eschergut	73'162	13'490	86'652	
09.06.2024	U	B	3'000'000	6150.5010.58	Langsamverkehr Malans-L'quart	91'991	21'802	113'793	approx. Subventionen 2'482'000
10.06.2024	GV	B	75'000	2170.5090.68	PV-Anlage Kindergarten	58'361	12'249	70'610	Beitrag Pronovo: 11'796
10.06.2024	GV	B	118'000	diverse	Werkleitungen Gaziengasse	91'534	0	91'534	
10.06.2024	GV	B	170'000	7201.5292.76	Genereller Entwässerungsplan	5'447	95'662	101'109	
10.06.2024	GV	B	255'000	8200.5050.79	Steinschlagverbauung Höhi	36'579	141'827	178'406	Beitrag Bund/Kanton: 150'704
03.12.2024	GV	B	173'000	5451.5040.92	Kronengasse 4 Projektierung	45'930	133'748	179'678	Übertrag in Gesamtkredit 2026
03.12.2024	GV	B	409'000	7101.5031.78	Notstromversorgung GWPW	0	15'187	15'187	Beteiligung IBL 77 %
11.06.2025	GV	B	283'000	6150.5010.80	Sanierung Bothmarweg	0	176'857	176'857	Beiträge Privater und GVG
11.06.2025	GV	B	973'000	6150.5010.106	Sanierung Degenstrasse	0	596'782	596'782	

Organ: U = Urne, GV = Gemeindeversammlung, V = Gemeindevorstand; B = Bruttokredit

7. Angaben zum nicht bilanzierten Nutzungsvermögen

Parzellen Nr.	Bezeichnung	Fläche in m2
	Diverse Alpen, Weiden und Wald	

Geldflussrechnung 2025

Operative Tätigkeit (indirekte Berechnung)			Konto	Betrag in CHF	
Ergebnis der Erfolgsrechnung (Verlust -, Gewinn +)		Erfolgsrechnung	9000, 9001	780'889.94	
+ Abschreibungen Verwaltungsvermögen			33x	526'623.93	
+ Negative Wertberichtigungen (Abwertungen) Finanzanlagen FV (Sachgruppe 102 + 107)			3440	7'196.60	
+ Negative Wertberichtigungen (Abwertungen) Sachanlagen FV (Sachgruppe 108)			3441		
+ Einlagen in Fonds und Spezialfinanzierungen			35	178'101.06	
+ Wertberichtigung Darlehen Verwaltungsvermögen			364		
+ Wertberichtigung Beteiligungen Verwaltungsvermögen			365		
+ Abschreibungen Investitionsbeiträge Verwaltungsvermögen			366	30'218.00	
+ Zusätzliche Abschreibungen Verwaltungsvermögen			383		
+ Zusätzliche Abschreibungen Darlehen, Beteiligungen, Investitionsbeiträge Verwaltungsvermögen			387		
+ Abtragung Bilanzfehlbetrag			388		
+ Einlagen in das Eigenkapital (Vorfinanzierungen)			389		
- Positive Wertberichtigungen (Aufwertungen) Finanzanlagen FV (Sachgruppe 102 + 107)			4440		
- Positive Wertberichtigungen (Aufwertungen) Sachanlagen FV (Sachgruppe 108)			4443	-1.00	
- Aufwertungen Verwaltungsvermögen			4490		
- Entnahmen aus Fonds und Spezialfinanzierung			45	-78'580.73	
- Auflösung zusätzliche Abschreibungen			483, 487		
- Entnahmen aus Eigenkapital (Vorfinanzierungen)			489		
- Zunahme / + Abnahme Forderungen			101	-309'397.90	
- Zunahme / + Abnahme aktive Rechnungsabgrenzungen Erfolgsrechnung		1040	-45'104.66		
- Zunahme / + Abnahme Vorräte und angefangene Arbeiten		106	-16'511.00		
+ Zunahme / - Abnahme laufende Verbindlichkeiten		200	501'207.98		
+ Zunahme / - Abnahme passive Rechnungsabgrenzungen Erfolgsrechnung		2040	28'776.60		
+ Zunahme / - Abnahme kurzfristige Rückstellungen		205	534'000.00		
+ Zunahme / - Abnahme langfristige Rückstellungen		208			
Geldfluss (Cashflow) aus operativer Tätigkeit				2'137'418.82	
Investitionstätigkeit ins Verwaltungsvermögen			Konto	Betrag in CHF	
- Investitionsausgaben Verwaltungsvermögen		IR	50 - 58	-1'484'270.90	
+ Investitionseinnahmen Verwaltungsvermögen			60 - 68	552'177.35	
- Zunahme / + Abnahme aktive Rechnungsabgrenzungen Investitionsrechnung		Bilanz	1046	-50'356.75	
+ Zunahme / - Abnahme passive Rechnungsabgrenzungen Investitionsrechnung			2046		
Geldfluss (Cashflow) aus Investitionstätigkeit ins Verwaltungsvermögen				-982'450.30	
Anlagentätigkeit ins Finanzvermögen			Konto	Betrag in CHF	
- Negative Wertberichtigungen (Abwertungen) Finanzanlagen FV (Sachgruppe 102 + 107)		ER	3440	-7'196.60	
- Negative Wertberichtigungen (Abwertungen) Sachanlagen FV (Sachgruppe 108)			3441		
+ Positive Wertberichtigungen (Aufwertungen) Finanzanlagen FV (Sachgruppe 102 + 107)			4440		
+ Positive Wertberichtigungen (Aufwertungen) Sachanlagen FV (Sachgruppe 108)			4443	1.00	
- Zunahme / + Abnahme kurzfristige Finanzanlagen Finanzvermögen		Bilanz	102		
- Zunahme / + Abnahme langfristige Finanzanlagen Finanzvermögen			107	-417'810.80	
- Zunahme / + Abnahme langfristige Sachanlagen Finanzvermögen			108	489'999.00	
Geldfluss (Cashflow) aus Anlagentätigkeit ins Finanzvermögen				64'992.60	
Geldfluss (Cashflow) aus Investitions- und Anlagentätigkeit				-917'457.70	
Finanzierungstätigkeit			Konto	Betrag in CHF	
+ Zunahme / - Abnahme kurzfristige Finanzverbindlichkeiten		Bilanz	201	-1'000'000.00	
+ Zunahme / - Abnahme langfristige Finanzverbindlichkeiten			206		
Geldfluss (Cashflow) aus Finanzierungstätigkeit				-1'000'000.00	
Total Geldfluss (Cashflow) = Veränderung Fonds Geld				219'961.12	
Fonds Geld	Stand 01.01.2025	Stand 31.12.2025	Konto	Veränderung	
Kasse	1'554.20	4'024.55	Bilanz	1000	2'470.35
Post	277'283.60	339'438.18		1001	62'154.58
Bank	154'772.64	310'108.83		1002	155'336.19
Kurzfristige Geldmarktanlagen				1003	0.00
Total (Veränderung Fonds Geld)	433'610.44	653'571.56			219'961.12

Kennzahlen 2025

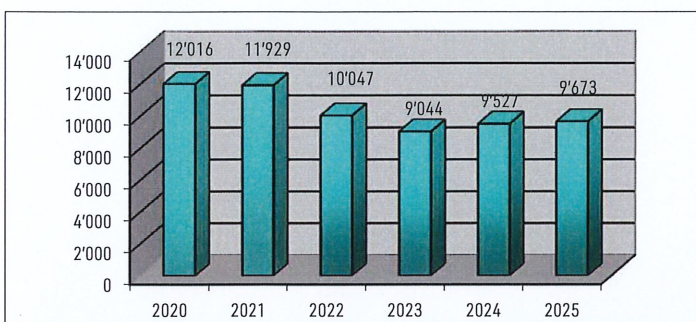
Nettovermögen/Einwohner in CHF:

9'673

kantonaler Durchschnitt 2024:

7'005

Finanzvermögen ./ Fremdkapital : Einwohner



Beurteilung:	Verschuldung:	
	gering:	bis CHF -1'000
	mittel:	CHF -1'000 - CHF -2'500
	hoch:	CHF -2'500 - CHF -5'000
	sehr hoch:	über CHF -5'000

In den CHF 28,0 Mio. Finanzvermögen sind CHF 17,8 Mio. langfristige Anlagen (hauptsächlich Liegenschaften) enthalten. Die nachfolgende Berechnung zeigt das Vermögen pro Einwohner ohne langfristige Anlagen:

Bruttovermögen/Einwohner in CHF:

2'677

kurzfristiges Finanzvermögen ./ Fremdkapital : Einwohner

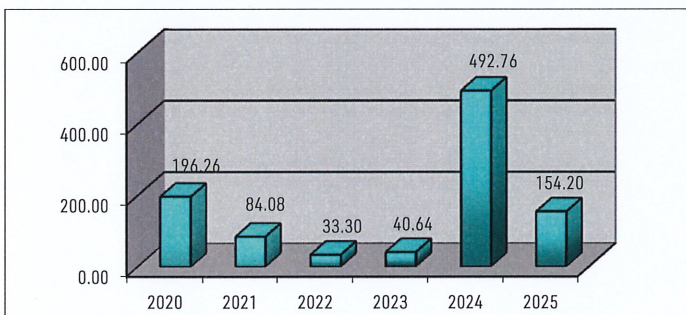
Selbstfinanzierungsgrad in %:

154.20

kantonaler Durchschnitt 2024:

81.07 %

Selbstfinanzierung* x 100 : Nettoinvestition



Beurteilung:	ideal:	100 % und darüber
	gut bis vertretbar:	100 % - 80 %
	problematisch:	unter 80 %

*Selbstfinanzierung = Abschr. Verwaltungsvermögen + Ertragsüberschuss +/- Einlagen/Entnahmen Spezialfinanzierungen

Da der **Selbstfinanzierungsgrad** (Verhältnis Selbstfinanzierung zu Investitionen) starken jährlichen Schwankungen unterliegt, ist diese Kennzahl aussagekräftiger, wenn man den langjährigen Durchschnitt betrachtet. Werte unter 100 % bedeuten eine Neuverschuldung, Werte darüber einen Schuldenabbau. Unser Durchschnitt der letzten fünf Jahre beträgt 64,8 %.

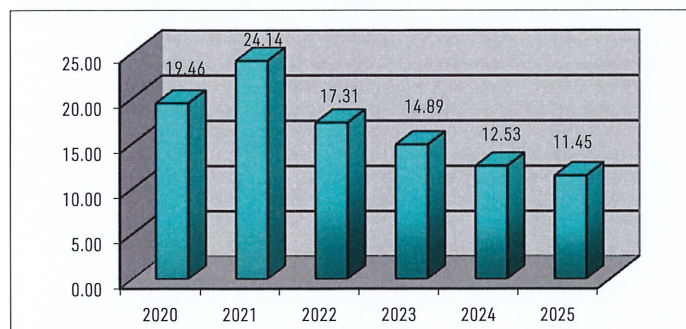
Selbstfinanzierungsanteil in %:

11.45

kantonaler Durchschnitt 2024:

16.48 %

Selbstfinanzierung* x 100 : Laufender Ertrag



Beurteilung:	gut:	über 20 %
	mittel:	10 % - 20 %
	schwach:	unter 10 %

Der **Selbstfinanzierungsanteil** (Verhältnis Selbstfinanzierung zu „Umsatz“) liegt in diesem Jahr eher tief, wobei die Selbstfinanzierung durch einen ausserordentlichen Sondereffekt (Rückstellung Altlastensanierung CHF 534'000) auf CHF 1,44 Mio. reduziert wird. Damit die Investitionen ohne Neuverschuldung gedeckt werden können, sollte bei unserer Gemeindegrösse auf langjährige Sicht idealerweise eine Selbstfinanzierung von rund CHF 1,5 - 2,0 Mio. erreicht werden. In den vergangenen fünf Jahren betrug unser Selbstfinanzierungsanteil durchschnittlich 16,3 % und liegt damit ungefähr im kantonalen Mittelwert.

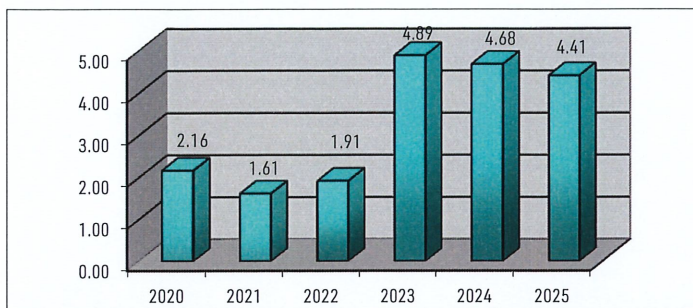
Kapitaldienstanteil in %:

Kapitaldienst* x 100 : Laufender Ertrag

4.41

kantonaler Durchschnitt 2024:

8.09 %



Beurteilung: gering: unter 5 %
 tragbar: 5 % - 15 %
 hoch: über 15 %

*Kapitaldienst = ord. Abschreibungen + Zinsaufwand
 - Zinsertrag

Mit dem **Kapitaldienstanteil** wird die Belastung des Finanzhaushalts durch Kapitalkosten für in der Vergangenheit getätigte Investitionen ausgedrückt. Wenn ein hoher Kapitaldienstanteil ausgewiesen wird, deutet dies entsprechend auf einen hohen Abschreibungsbedarf und/oder eine hohe Verschuldung hin. Wir können diesbezüglich seit Jahren sehr gute Werte ausweisen.

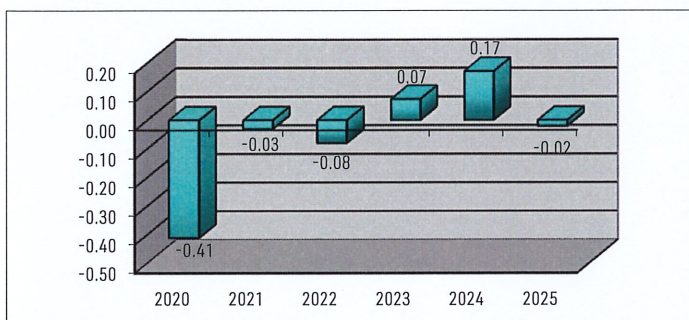
Zinsbelastungsanteil in %:

Nettozinsaufwand x 100 : Laufender Ertrag

-0.02

kantonaler Durchschnitt 2024:

0.18 %



Beurteilung: gut: unter 4 %
 genügend: 4 % - 9 %
 schlecht: über 9 %

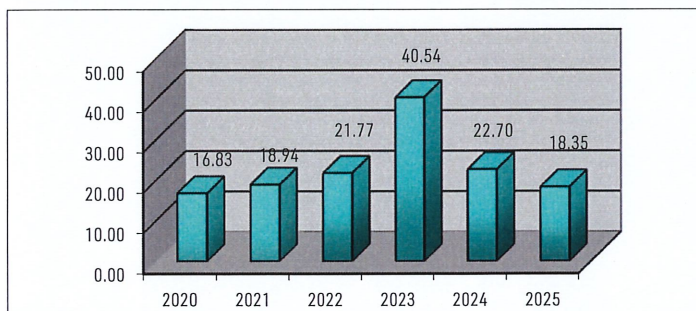
Bruttoverschuldungsanteil in %:

Bruttoschulden x 100 : Laufender Ertrag

18.35

kantonaler Durchschnitt 2024:

65.14 %



Beurteilung: sehr gut: unter 50 %
 gut: 50 % - 100 %
 mittel: 100 % - 150 %
 schlecht: 150 % - 200 %
 kritisch: über 200 %

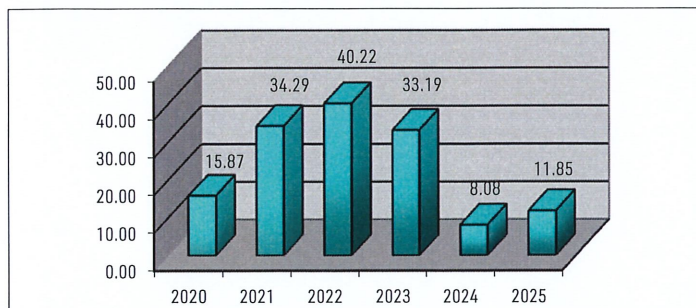
Investitionsanteil in %:

Bruttoinvestitionen x 100 : Gesamtausgaben*

11.85

kantonaler Durchschnitt 2024:

25.15 %



Beurteilung: sehr stark: über 30 %
 stark: 20 % - 30 %
 mittel: 10 % - 20 %
 schwach: unter 10 %

*Gesamtausgaben = Bruttoinvest. + Aufwand Erfolgsrechnung - Abschr. Verwaltungsvermögen - Einlagen in Spez.finanzierungen - Wertberichtigungen - Interne Verr.

STATISTIK per 31. Dezember 2025							
	Männer		Frauen		Total		
	Anz.	%	Anz.	%	Anz.	%	
1. Wohnbevölkerung							
	1850				912		
	1900				873		
Volkszählung	1950				1'345		
	1980				1'280		
	1990				1'422		
	2000				1'908		
Einwohner (STATPOP)	31.12.2021	1'218	49.21	1'257	50.79	2'475	100.00
	31.12.2022	1'250	49.25	1'288	50.75	2'538	100.00
	31.12.2023	1'251	49.39	1'282	50.61	2'533	100.00
	31.12.2024	1'250	49.33	1'284	50.67	2'534	100.00
	31.12.2025	1'268	49.76	1'280	50.24	2'548	100.00
2. Altersgruppen							
0 - 16	221	8.71	197	7.76	418	16.47	
17 - 30	176	6.93	164	6.46	340	13.40	
31 - 45	231	9.10	253	9.97	484	19.07	
46 - 61	322	12.69	317	12.49	639	25.18	
62 -	318	12.53	349	13.75	667	26.28	
3. Konfession							
reformiert	570	22.46	553	21.79	1'123	44.25	
röm.-katholisch	225	8.87	247	9.73	472	18.60	
übrige	473	18.64	480	18.91	953	37.55	
4. Stimmberechtigte	936	48.55	992	51.45	1'928	100.00	
	davon 42 Auslandschweizer						
5. Schulkinder	Schuljahr						
	2023/24		2024/25		2025/26		
a) Primarschule	155		149		152		
b) Realschule	13		15		12		
c) Sekundarschule	24		29		38		
Total Schüler	192		193		202		
6. Kindergarten	43		47		55		

Chur, 6. Mai 2026

Bericht des unabhängigen Abschlussprüfers
 an das Rechnungsprüfungsorgan der
Gemeinde Malans, Malans GR

Bericht zur Prüfung der Jahresrechnung 2025

Prüfungsurteil

Wir haben die Jahresrechnung der Gemeinde Malans (die Gemeinde) – bestehend aus der Bilanz zum 31. Dezember 2025, der Erfolgsrechnung, der Investitionsrechnung und der Geldflussrechnung für das dann endende Rechnungsjahr sowie dem Anhang, einschliesslich einer Zusammenfassung bedeutsamer Rechnungslegungsmethoden – geprüft.

Nach unserer Beurteilung entspricht die beigefügte Jahresrechnung den kantonalen und kommunalen gesetzlichen Vorschriften.

Grundlage für das Prüfungsurteil

Wir haben unsere Abschlussprüfung in Übereinstimmung mit den gesetzlichen Vorschriften und dem Schweizer Prüfungshinweis 60 Prüfung und Berichterstattung des Abschlussprüfers einer Gemeinderechnung durchgeführt. Unsere Verantwortlichkeiten nach diesen Vorschriften sind im Abschnitt "Verantwortlichkeiten des Abschlussprüfers für die Prüfung der Jahresrechnung" unseres Berichts weitergehend beschrieben. Wir sind von der Gemeinde unabhängig in Übereinstimmung mit den kantonalen und kommunalen gesetzlichen Vorschriften und den Anforderungen des Berufsstands und wir haben unsere sonstigen beruflichen Verhaltenspflichten in Übereinstimmung mit diesen Anforderungen erfüllt.

Wir sind der Auffassung, dass die von uns erlangten Prüfungsnachweise ausreichend und geeignet sind, um als eine Grundlage für unser Prüfungsurteil zu dienen.

Verantwortlichkeiten des Gemeindevorstandes für die Jahresrechnung

Der Gemeindevorstand ist verantwortlich für die Aufstellung einer Jahresrechnung in Übereinstimmung mit den kantonalen und kommunalen gesetzlichen Vorschriften und für die internen Kontrollen, die der Gemeindevorstand als notwendig feststellt, um die Aufstellung einer Jahresrechnung zu ermöglichen, die frei von wesentlichen falschen Darstellungen aufgrund von dolosen Handlungen oder Irrtümern ist.

Verantwortlichkeiten des Abschlussprüfers für die Prüfung der Jahresrechnung

Unsere Ziele sind, hinreichende Sicherheit darüber zu erlangen, ob die Jahresrechnung als Ganzes frei von wesentlichen falschen Darstellungen aufgrund von dolosen Handlungen oder Irrtümern ist, und einen Bericht abzugeben, der unser Prüfungsurteil beinhaltet. Hinreichende Sicherheit ist ein hohes Mass an Sicherheit, aber keine Garantie dafür, dass eine in Übereinstimmung mit den kantonalen und kommunalen gesetzlichen Vorschriften und dem Schweizer Prüfungshinweis 60 Prüfung und Berichterstattung des Abschlussprüfers einer Gemeinderechnung durchgeführte Abschlussprüfung eine wesentliche falsche Darstellung, falls eine solche vorliegt, stets aufdeckt. Falsche Darstellungen können aus dolosen Handlungen oder Irrtümern resultieren und werden als wesentlich gewürdigt, wenn von ihnen einzeln oder insgesamt vernünftigerweise erwartet werden könnte, dass sie die auf der Grundlage dieser Jahresrechnung getroffenen wirtschaftlichen Entscheidungen von Nutzern beeinflussen.

Als Teil einer Abschlussprüfung in Übereinstimmung mit dem schweizerischen Gesetz und dem PH 60 üben wir, während der gesamten Abschlussprüfung pflichtgemässes Ermessen aus und bewahren eine kritische Grundhaltung. Darüber hinaus:

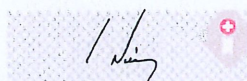
- identifizieren und beurteilen wir die Risiken wesentlicher falscher Darstellungen in der Jahresrechnung aufgrund von dolosen Handlungen oder Irrtümern, planen und führen Prüfungshandlungen als Reaktion auf diese Risiken durch sowie erlangen Prüfungsnachweise, die ausreichend und geeignet sind, um als Grundlage für unser Prüfungsurteil zu dienen. Das Risiko, dass aus dolosen Handlungen resultierende wesentliche falsche Darstellungen nicht aufgedeckt werden, ist höher als ein aus Irrtümern resultierendes, da dolose Handlungen kollusives Zusammenwirken, Fälschungen, beabsichtigte Unvollständigkeiten, irreführende Darstellungen oder das Ausserkraftsetzen interner Kontrollen beinhalten können.
- gewinnen wir ein Verständnis von den für die Prüfung relevanten Internen Kontrollen, um Prüfungshandlungen zu planen, die unter den gegebenen Umständen angemessen sind, jedoch nicht mit dem Ziel, ein Prüfungsurteil zur Wirksamkeit des Internen Kontrollsystems der Gemeinde abzugeben.
- beurteilen wir die Angemessenheit der angewandten Rechnungslegungsmethoden sowie die Vertretbarkeit der dargestellten geschätzten Werte in der Rechnungslegung und damit zusammenhängenden Angaben.

Wir kommunizieren mit dem Gemeindevorstand und/oder mit der Geschäftsprüfungskommission, unter anderem über den geplanten Umfang und die geplante zeitliche Einteilung der Abschlussprüfung sowie über bedeutsame Prüfungsfeststellungen, einschliesslich etwaiger bedeutsamer Mängel im Internen Kontrollsystem, die wir während unserer Abschlussprüfung identifizieren.


Bericht zu sonstigen gesetzlichen und anderen rechtlichen Anforderungen

In Übereinstimmung mit den kantonalen und kommunalen gesetzlichen Vorschriften bestätigen wir, dass ein gemäss den Vorgaben des Gemeindevorstands ausgestaltetes Internes Kontrollsystem für die Aufstellung der Jahresrechnung existiert.

Wir empfehlen, der Gemeindeversammlung Antrag auf Genehmigung der Jahresrechnung mit einem Ertragsüberschuss von CHF 780'889.94 zu stellen.

RRT AG Treuhand & Revision

Christian Niederer
Revisionsexperte
Leitender Revisor



Leo Engler
Revisor

Bericht und Antrag der Geschäftsprüfungskommission Malans für die Rechnungsperiode vom 1. Januar 2025 bis 31. Dezember 2025

Gemäss Auftrag und Reglement hat die GPK anlässlich ihrer regelmässigen Sitzungen folgendes geprüft:

1. Jahresrechnung 2025
2. Budget 2025
3. Arbeit und Geschäfte des Gemeindevorstandes
4. Arbeit der Kommissionen
5. Gemeindeeigene Betriebe

Die durch die GPK durchgeführten Geschäftsprüfungen umfassten im Allgemeinen die Überprüfung der Gemeindegeschäfte. Im Speziellen prüften wir die Tätigkeiten von Behörden und Kommissionen, die Rechtmässigkeit und der zweckmässige Vollzug von Beschlüssen, die Zweckmässigkeit und Wirtschaftlichkeit der Verwaltung und die Organisation eines Gemeindebetriebes.

Die Geschäftsprüfungskommission ist gemäss kantonalem Gemeindegesetz ein Prüforgan und für ihre Tätigkeit einzig der Gemeindeversammlung gegenüber verantwortlich und besitzt eine unabhängige Stellung.

Die detaillierte Revision der Jahresrechnung 2025 erfolgte durch die Firma RRT AG Treuhand & Revision Chur, gemäss Vertrag vom 1./29. März 2019. Sie überprüfte die materielle Richtigkeit der Buchführung und Einhaltung der gesetzlichen Vorschriften.

Die Schlussbesprechung, an der unsere Kommission vertreten war, fand am 6. Mai 2026 mit Christian Niederer, Mandatsleiter und den verantwortlichen Gemeindeorganen statt.

Der schriftliche Bericht der externen Revisionsstelle erging an den Gemeindevorstand sowie die Mitglieder unserer Kommission.

Die Gemeindefinanzen präsentieren sich auch im Jahr 2025 in einem gesunden Zustand.

Die Erfolgsrechnung 2025 schliesst mit einem Jahresgewinn von CHF 780'889.94.

(budgetiert war ein Ertragsüberschuss von CHF 14'600.00)

Die Nettoinvestitionen betragen CHF 932'093.55. (Budget CHF 2'595'800.00)

Die Abweichung zum Budget ist weitgehend auf verzögerte Investitionen in Bezug auf den Langsamverkehr und die Wasserversorgung infolge hängiger Bewilligungen zurückzuführen.

Wie auch bereits im letzten Jahr erwähnt, werden die durchschnittlichen jährlichen Planinvestitionen in den nächsten 5 Jahren bei Berücksichtigung des Cash-Flows zu einer Zunahme der Verschuldung führen.


Es muss weiterhin im Bestreben der Verantwortlichen sein, die Rahmenbedingungen (u.a.

durch eine umsichtige Führung des Gemeindehaushaltes mit klarer Budgetdisziplin und einer weitsichtigen Investitionsplanung mit Priorisierung) dauernd zu optimieren.


Auch in diesem Berichtsjahr haben die engagierten und kompetenten Mitarbeiterinnen und Mitarbeiter wesentlich zum guten Gelingen der vielfältigen Herausforderungen der Gemeinde beigetragen.

Wir danken allen herzlich für den engagierten Einsatz und beantragen der Gemeindeversammlung, die per 31.12.2025 abgeschlossene Jahresrechnung zu genehmigen und der Behörde Entlastung zu erteilen.


Malans, 6. Mai 2026



Diego Senti



Alex Kolb



Nico Hollenstein