

Gemeinde Malans



Trögenboden

Jahresrechnung 2021

Inhaltsverzeichnis

	Seite
Allgemeine Informationen	
Gemeindebehörden, Kommissionen, Anstellungsverhältnisse	2
Kommentar des Gemeindevorstands	5
Erläuterungen zur Jahresrechnung	7
Bilanz	
Zusammenzug	10
Details	11
Dreistufiger Erfolgsausweis	21
Erfolgsrechnung	
nach Funktionen (Zusammenzug)	22
nach Funktionen (Details)	
0 Allgemeine Verwaltung	23
1 Öffentliche Ordnung und Sicherheit, Verteidigung	24
2 Bildung	26
3 Kultur, Sport und Freizeit, Kirche	30
4 Gesundheit	32
5 Soziale Sicherheit	33
6 Verkehr	34
7 Umweltschutz und Raumordnung	36
8 Volkswirtschaft	39
9 Finanzen und Steuern	41
nach Arten (Zusammenzug)	44
nach Arten (Details)	45
Investitionsrechnung	
nach Funktionen (Zusammenzug)	50
nach Funktionen (Details)	51
nach Arten (Details)	56
Anhang zur Jahresrechnung	58
Weitere Informationen	
Geldflussrechnung	69
Finanzkennzahlen	70
Bevölkerungsstatistik	72
Bericht der Geschäftsprüfungskommission	73

Gemeindebehörden, Kommissionen, Anstellungsverhältnisse per 31.12.2021 (Amtsperiode 01.06.2021 - 31.05.2025)

Gemeindevorstand

Gemeindepräsident	Caprez Christoph
Statthalter	Kohler Armin
Mitglieder	Giovanoli Calcagno Paola, Märchy Hans Peter, Meier Barbara

Departemente

(erster Name = Departementchef, zweiter Name = Stellvertretung)

Departement 1 (Allgemeine Verwaltung / Raumordnung / Finanzen und Steuern)	Caprez Christoph	Kohler Armin
Departement 2 (Öffentliche Ordnung und Sicherheit, Verteidigung / Verkehr / Umweltschutz I)	Meier Barbara	Caprez Christoph
Departement 3 (Bildung)	Giovanoli Calcagno Paola	Märchy Hans Peter
Departement 4 (Kultur, Sport und Freizeit, Kirche / Umweltschutz II / Volkswirtschaft)	Kohler Armin	Meier Barbara
Departement 5 (Baukommission / Gesundheit / Soziale Sicherheit)	Märchy Hans Peter	Giovanoli Calcagno Paola

Geschäftsprüfungskommission

Mitglieder	Candrian Peter, Kolb Alex, Senti Diego
Externe Revisionsstelle	RRT AG Treuhand & Revision, Chur

Stimmzählerinnen

Christen Gabathuler Klara, Rüdüsühli Gabriela, Schuler Anke

Gemeinderätliche Kommissionen

Alpkommission	Kohler Armin, Clavadetscher Roman, Rietberger Stefan, Good Andreas (beratende Funktion)
Baukommission	Märchy Hans Peter, Adank Selina, Schlegel Ueli, Welter Gabi (beratende Funktion)
Energiestadtkommission	Meier Barbara, Beyeler Daniel, Märchy Hans Peter, Roffler Corsin, Spreiter Mathias, Zinsli Daniel, Good Andreas (beratende Funktion)
Finanzkommission	Caprez Christoph, Meier Barbara, Pitschi Martin, Zinsli Beat
Friedhofverwaltung	Kohler Armin, Döls Rüdiger, Good Andreas
Fürsorgekommission	Märchy Hans Peter, Zinsli Beat
Gemeindeführungsstab für den Katastrophen- und Kriegsfall	Caprez Christoph, Good Andreas, Kohler Armin, Meier Barbara, Pitschi Martin
Jugend- und Kinderkommission	Walker Martha, Candrian Martina, Märchy Hans Peter

Kulturkommission	Kohler Armin, Frei Andrea, Wegelin Leonhard
Natur- und Landschaftskommission	Cavin Clavadetscher Valérie, Huysen Dieter, Kohler Armin, Müller Claudio
Schulkommission	Giovanoli Calcagno Paola, Neugebauer Julia (Co-Präsidium), Kühne Denise, Rasi Anna, Sommer Adrian
Gemeindedelegierte	
Bibliothek Landquart	Kohler Armin
Alterssiedlung Malans	Meier Barbara
ARA Landquart	Meier Barbara, Senti Diego
GEVAG Trimmis	Meier Barbara
Musikschule Landquart u. Umgebung	Giovanoli Calcagno Paola
Region Landquart	Caprez Christoph
Spitalregion	Märchy Hans Peter
Stiftung am Rhein	Hunger Beat
Strassenunternehmen Calfeisental	Kohler Armin
Wegbaugen. Fideris - Heuberge	Kohler Armin
Gemeindeverwaltung	
Gemeindeschreiber	Pitschi Martin
Gemeindekassier	Zinsli Beat
Kanzleisekretärin	Büsser Giulia
Steuer- und Kanzleisekretärin (70%)	Flütsch Franziska
Bauamts- und Kanzleisekretärin (80%)	Welter Gabi
Lernender	Susak Iannis
Werkamt	
Werkmeister	Good Andreas
Vorarbeiter	Meyer Tobias
Angestellte	Boner Thomas, Gansner Johann, Kressig Clemens, Limani Abdula
Forstwesen	
Revierförster	Hasler Manuel, Zweckverband Falknis
Feuerwehr	
Stützpunktfeuerwehr Landquart	Daniel Stefanelli, Kommandant
Spielgruppe	
Spielgruppenleiterinnen	Bernegger Karin, Oswald Angela

Schule

Schulleitung (70%)	Barandun Manuel
Schulsekretariat (je 40%)	Corinne Gugler, Thalmann Sandra
Abwärtschaft Primarschulhaus / Mehrzweckanlage	Ties Daniel, Ties Ursula, Gasser Simone
Abwärtschaft Oberstufenschulhaus / Kindergarten / Rathaus	Beyeler Daniel, Beyeler Karin
Kindergarten	Dolf Jeannette, Hartmann Silvana, Manzanell Senften Ingrid, Liechti Andrea, Spalinger Alexander
Primarschule	Barandun Manuel, Camenisch Andri, Colocci Sabrina, Haller Roger, Hug Nicole, Liesch Marianne, Meier Martina, Müller Daniel, Pandolfi Elio, Pandolfi Judith, Würgler Elisabeth, Zinsli Daniel, Zürcher Alenka
Oberstufe	Ackermann Patrick, Blatter Dominic, Bon Raphaela, Cavelti Matthias, Insel Rita, Reindl Lorenz, Süess Sibylle
Handarbeit / Hauswirtschaft / Musik / Schwimmen	Oertle Susanne, Reumer Anita / Kuhn Veronika / Bühler Simon / Ludwig Gabriele, Schädler Gabriela
Sonderpädagogik	Gisler Selina, Glauser Rahel, Grob Bettina, Monn Ida, Müggler Dürmüller Elisabeth
Tagesstrukturen: Hauptbetreuerin	Weber Müller Bettina
Tagesstrukturen: Nachmittagsbetreuerin	Oswald Angela
Tagesstrukturen: Betreuerinnen	Bianchi Susi, Büsser Flurina, De Marco Sandra, Frey Helene, Martinet Renata

Nebenämter

Ackerbaustelle, Flächenbeauftragte	Büsser Giulia / Kohler Armin
Blockhüttenwarte	Ties Daniel und Ursula
Feuerbrandkontrolleur	Gantenbein Hans
Gemeindearchivarin	Clavadetscher Annemarie
Holzfeuerungskontrolle kleiner 70 kW	Bislin Martin, Kaminfegermeister
Ölfeuerungskontrolle	Bislin Martin, Kaminfegermeister
Ortsquartiermeister	Good Andreas, Stv. Zinsli Beat
Preiskontrolle	Zinsli Beat
Redaktion Hauszeitung	Rainolter Carlo, Büsser Giulia, Frei Andrea, Kohler Armin, Wegelin Leonhard, Werro Valérie
Weibel	Tarnutzer Florina

Rechnungsjahr 2021 wiederum mit einem erfreulichen Ergebnis

Die Gemeinde Malans kann auch im Rechnungsjahr 2021 ein erfreuliches Ergebnis vorweisen. Die Erfolgsrechnung 2021 weist bei einem Ertrag von CHF 15'209'750.66 und einem Aufwand von CHF 11'102'221.95 einen Ertragsüberschuss von CHF 4'107'528.71 aus und schliesst somit deutlich besser ab als budgetiert. In diesem ausserordentlich hohen Ergebnis sind Buchgewinne aus Marktwertanpassungen von rund CHF 2,0 Mio. sowie ein Buchgewinn aus der Auflösung der Spezialfinanzierung Kabelnetz von CHF 544'000 enthalten.

Der Cashflow liegt mit CHF 1,9 Mio. im langjährigen Durchschnitt und entspricht dem Vorjahreswert. Der Ertrag aus ordentlichen Einkommens- und Vermögenssteuern liegt leicht höher als im Vorjahr. Insbesondere der Steuerertrag von juristischen Personen hat gegenüber dem Vorjahr um rund CHF 300'000 zugenommen. Der Grund dafür liegt in einer sehr hohen Nachzahlung für das Steuerjahr 2015. Bei den Sondersteuern sticht wiederum ein hoher Ertrag aus Handänderungssteuern heraus. Er liegt rund CHF 487'000 über dem Budget.

Der Aufwand liegt insgesamt rund CHF 421'000 über den budgetierten Zahlen, CHF 581'800 betreffen jedoch einen Buchverlust aus der Marktwertanpassung für die Liegenschaft Escherhaus infolge deren Rückbaus. Ohne diesen Effekt wäre der Aufwand rund CHF 160'000 unter den budgetierten Zahlen. Die hohe Ausgabendisziplin sowie die Budgetierungsgenauigkeit konnte auch im Rechnungsjahr 2021 aufrechterhalten werden. Die Begründung zu den wesentlichen Budgetabweichungen können den ausführlichen Erläuterungen zur Jahresrechnung 2021 entnommen werden.

Die Nettoinvestitionen belaufen sich im Jahre 2021 auf rund CHF 4.1 Mio. und können vollständig aus den vorhandenen Mitteln finanziert werden. Sie fallen rund CHF 1 Mio. tiefer aus als budgetiert, da einige Projekte noch nicht so weit fortgeschritten sind wie ursprünglich geplant (z.B. Rathaussanierung). Der Hauptanteil der Investitionen entfällt auf die Fussgängerunterführung, welche im Herbst in Betrieb genommen wurde, und auf die noch laufenden Projekte Neugestaltung Dorfkern Malans sowie Sanierung und Umnutzung Escherhaus.

Die Bilanz weist per 31.12.2021 Aktiven und Passiven von je CHF 40'254'702.27 aus, im Vorjahr waren es CHF 35'825'295.98. Per 31.12.2019 betrug die Bilanzsumme CHF 33'411'073.95.

Die nachstehende Tabelle zeigt die Entwicklung wichtiger finanzieller Eckwerte der Gemeinde:

<i>(Beträge in 1000 Franken)</i>	2015	2016	2017	2018	2019	2020	2021
Bruttoinvestitionen	1'587	1'358	1'584	3'381	1'457	1'685	5'118
Anschlussbeiträge Wasser/Abwasser/TV	-300	-635	-810	-285	-476	-564	-503
Subventionen/Beiträge Privater	-26	-202	-536	-1'509	-868	-27	-502
Nettoinvestitionen	1'261	521	238	1'587	113	1'094	4'113
Ergebnis Laufende Rechnung	402	2'004	1'691	1'798	1'260	1'728	4'108
Einlagen in Spezialfinanzierungen	181	339	179	167	160	212	178
Entnahmen aus Spezialfinanzierungen	-78	-49	-204	-129	-135	-76	-626
Aufwertung Verwaltungsvermögen	0	0	0	0	0	0	-436
Abschr. Verwaltungsverm./Investitionsbeitr.	1'896	236	162	215	273	284	235
Selbstfinanzierung	2'401	2'530	1'828	2'051	1'558	2'148	3'459
Buchgewinne Finanzvermögen/Delkredere			-52	-1	-371	-242	-1'574
Cashflow	2'401	2'530	1'776	2'050	1'187	1'906	1'885
Finanzbedarf (+)/-überschuss (-)	-1'140	-2'009	-1'538	-463	-1'074	-812	2'228

Auch das zweite Jahr der Corona-Pandemie war für alle eine sehr schwierige und anspruchsvolle Zeit. Es galt immer wieder, neue Regeln und Massnahmen anzuordnen, umzusetzen und entsprechend einzuhalten. In sämtlichen Departementen war eine sehr hohe Flexibilität gefordert. Unsere Mitarbeitenden haben sich diesen Herausforderungen gestellt und haben alles darangesetzt, trotz den erschwerten Bedingungen stets gute Dienstleistungen für Sie, geschätzte Malanserinnen und Malanser, zu erbringen.

Eine zusätzliche grosse Herausforderung bildete der Umzug der Gemeindeverwaltung vom Rathaus in die Provisorien an der Kronengasse 4. Nur dank dem ausserordentlichen Einsatz und der Bereitschaft des gesamten Teams sind wir in der Lage, die Aufgaben und Dienstleistungen im gewohnten Rahmen zu erbringen.

Der Gemeindevorstand bedankt sich bei den Mitarbeitenden der Gemeinde Malans und bei den Kommissionsmitgliedern, aber auch bei allen weiteren Personen, welche einen grossen Einsatz für unsere Gemeinde geleistet und somit auch zum erfolgreichen Rechnungsabschluss beigetragen haben.

Ebenfalls dankt der Gemeindevorstand auch Ihnen, geschätzte Malanserinnen und Malanser, für das Vertrauen, die Wertschätzung und das Verständnis, welches Sie den Behörden und den Mitarbeitenden unserer Gemeinde in diesem anspruchsvollen Jahr entgegengebracht haben.

An der Gemeindeversammlung werden wir Ihnen weitere Details zur Jahresrechnung erläutern und gerne Ihre Fragen beantworten. Wir beantragen Ihnen, die vorliegende Jahresrechnung 2021 zu genehmigen.

Malans, im Mai 2022

Für den Gemeindevorstand

Christoph Caprez
Gemeindepräsident

Erläuterungen zur Jahresrechnung 2021

Wie im Kommentar des Gemeindevorstands erwähnt, enthält die Erfolgsrechnung 2021 einige Sondereffekte in Form von Buchgewinnen, welche den Ertragsüberschuss auf hohe CHF 4,1 Mio. treiben. Bei der Berechnung des Cashflows werden diese Buchgewinne nicht berücksichtigt, wodurch ein Betrag von rund CHF 1,9 Mio. resultiert. Aufgrund der hohen Nettoinvestitionen von CHF 4,1 Mio. ergibt sich im Rechnungsjahr 2021 ein Finanzbedarf von CHF 2,2 Mio. Da in den Vorjahren stets Finanzüberschüsse erzielt wurden, können diese nun für die Deckung des erhöhten Finanzbedarfs in den Jahren 2021 und 2022 verwendet werden. Die aktuelle Finanz- und Vermögenslage der Gemeinde präsentiert sich weiterhin in einer sehr guten Verfassung.

Die grössten Abweichungen gegenüber dem Budget sind wiederum beim Steuerertrag zu verzeichnen. Beim Aufwand hingegen sind die Veränderungen insgesamt eher gering, bei einzelnen Positionen kam es aber doch zu erwähnenswerten Abweichungen.

ALLGEMEINE VERWALTUNG	Rechnung	Budget
0110.3102.00 Drucksachen, Publikationen Legislative	24'995.00	13'000.00

Die Botschaften für die Gemeindeversammlungen und kommunalen Volksabstimmungen und Wahlen waren im Rechnungsjahr umfangreicher als üblich.

0210.3132.00 Honorare externe Berater, Fachexperten	40'000.30	34'000.00
---	-----------	-----------

Honorare für die Prüfung von Baugesuchen, Anwaltshonorare.

ÖFFENTLICHE ORDNUNG UND SICHERHEIT, VERTEIDIGUNG

	Rechnung	Budget
1500.3612.00 Entschädigung an Stützpunktfeuerwehr	70'793.00	66'000.00

Im 2021 waren zwei Feuerwehreinsätze in Malans notwendig.

BILDUNG

	Rechnung	Budget
2110.4614.00 Entschädigung Schulheim, hpd	9'504.10	0.00

Einzelne Lektionen für das Schulheim und den Heilpädagogischen Dienst werden durch die Heilpädagogin der Gemeinde Malans erbracht und können entsprechend weiterverrechnet werden.

2120.3110.00 Mobiliar, Geräte Primarschule	15'865.75	4'800.00
--	-----------	----------

Diverse unvorhergesehene Anschaffungen im IT-Bereich.

2130.3110.00 Mobiliar, Geräte Oberstufe	63'126.60	15'500.00
---	-----------	-----------

Mehraufwand infolge ungeplantem Ersatz von fünf interaktiven Wandtafeln.

2170.3144.01 Gebäudeunterhalt Primarschulhaus	27'204.95	12'700.00
---	-----------	-----------

Mehraufwand aufgrund des Ersatzes der Eingangstüre und des Ersatzes eines Lamellenstorens.

2192.3612.00 Entschädigung an Sprachheilschule	31'533.75	58'500.00
--	-----------	-----------

Nur bis Ende Schuljahr 2020/21. Ab August 2021 erfolgt die Entlohnung direkt durch die Gemeinde.

2510.3614.00 Entschädigung an private Mittelschulen	201'295.00	203'700.00
---	------------	------------

Beitrag pro Schüler an das Untergymnasium. Aktuell betrifft dies 13 Schülerinnen und Schüler.

KULTUR, SPORT UND FREIZEIT, KIRCHE	Rechnung	Budget
---	----------	--------

3320.3130.00 Dienstleistungen Dritter Hauszeitung	19'640.85	14'300.00
---	-----------	-----------

Mehraufwand für Honorar Spezialausgabe "Malans Inside".

3321.4510.00 Entnahme Spezialfinanzierung Kabelnetz	544'276.17	0.00
---	------------	------

Buchgewinn aus der Auflösung der Spezialfinanzierung. Das Kabelnetz wird ab 01.01.2022 durch die Connecta AG betrieben.

3420.3141.00 Unterhalt Wanderwege	47'733.00	9'000.00
-----------------------------------	-----------	----------

Davon betreffen CHF 44'600 die notwendig gewordene Sicherung des Wanderweges Älpli.

VERKEHR	Rechnung	Budget
----------------	----------	--------

6150.3141.00 Unterhalt Gemeindestrassen	75'520.88	69'000.00
---	-----------	-----------

Mehraufwand für die Schneeräumung aufgrund der starken Schneefälle im Januar. Auch die internen Verrechnungen (6150.3910.00) fallen dadurch markant höher aus.

6150.3141.01 Unterhalt Feldwege	73'004.96	78'000.00
---------------------------------	-----------	-----------

Beinhaltet den Belagseinbau beim Feldweg alte Heuteiler und die Sanierung des Feldwegs im Gebiet Panx Wisa.

6190.3111.00 Maschinen, Geräte Werkamt	63'757.90	47'000.00
--	-----------	-----------

Beinhaltet die Anschaffung eines Occasion Fahrzeugs (Mitsubishi), die Anschaffung von Notebooks und von IT-Zubehör.

UMWELTSCHUTZ UND RAUMORDNUNG	Rechnung	Budget
-------------------------------------	----------	--------

7101.3120.01 Energie Grundwasserpumpwerk	57'697.35	68'000.00
--	-----------	-----------

Stromkosten des neuen Grundwasserpumpwerks. Diese werden im Verhältnis zum Wasserbezug zwischen der Gemeinde Malans und der Industriellen Betriebe L'quart (IBL) aufgeteilt. Der Anteil der IBL im 2021 beträgt 93 %.

7101.4612.00 Entschädigungen von Gemeinden	57'956.25	68'000.00
--	-----------	-----------

Anteil der IBL an die Unterhalts- und Stromkosten des Grundwasserpumpwerks.

7410.3143.00 Unterhalt Gewässerverbauungen	0.00	45'000.00
--	------	-----------

Im Rechnungsjahr waren keine Leerungen der Geschiebefänge notwendig.

7610.3130.00 Dienstleistungen Dritter Energiestadt	62'981.25	43'300.00
--	-----------	-----------

Die Energieberatungen wurden durch die Bevölkerung rege in Anspruch genommen. Im Weiteren erfolgte ein Re-Audit der Energiestadt und der Abschluss der Studie Wärmeversorgung Dorfplatz.

7610.4511.00 Entnahme Energiefonds	42'598.15	20'000.00
------------------------------------	-----------	-----------

CHF 38'900 davon entfallen auf die Energieberatungen für die Bevölkerung. Der Restbetrag wurde für die Studie Wärmeversorgung Dorfkern entnommen.

VOLKSWIRTSCHAFT	Rechnung	Budget
------------------------	----------	--------

8200.3130.00 Dienstleistungen Dritter Forstwirtschaft	66'369.20	34'000.00
---	-----------	-----------

Mehraufwand von rund CHF 20'000 aufgrund einer Abrechnung von Arbeiten aus den Jahren 2019 und 2020, welche unterbrochen und erst im 2021 fertiggestellt wurden.

8200.4631.00 Kantonsbeiträge Forstbetrieb	66'915.00	110'000.00
---	-----------	------------

Einmaliger Minderertrag aufgrund einer Änderung des Abrechnungsverfahrens beim kantonalen Amt für Wald und Naturgefahren.

8791.3144.00 Unterhalt Schnitzelheizung	22'299.04	17'000.00
---	-----------	-----------

Mehraufwand infolge einer notwendigen Brennkammerausmauerung.

FINANZEN UND STEUERN

Rechnung Budget

9100.4000.00 Einkommenssteuer 2021	4'394'916.00	4'200'000.00
------------------------------------	--------------	--------------

Fakturierung der provisorischen Rechnungen 2021 aufgrund der bisher bekannten Faktoren 2020 mit Steuerfuss 75 %. Die vorsichtige Budgetierung erfolgte aufgrund der damaligen Unsicherheiten (Corona).

Der **Mehrertrag** gegenüber dem Budget verteilt sich wie folgt auf die Steuerarten:

Einkommens- und Vermögenssteuern 2021	227'000
Nachträge ord. Steuern aus Vorperioden	248'000
Strafsteuern	1'000
Sondersteuern Kapitalabfindungen/Liquidationsgewinne	84'000
Quellensteuern	26'000
Steuern juristischer Personen	379'000
Liegenschaftssteuern	27'000
Grundstückgewinnsteuern	55'000
Handänderungssteuern	487'000
Erbschafts- und Schenkungssteuern	15'000
Hundesteuern	4'000

9500.4490.00 Aufwertungen Verwaltungsvermögen	436'000.00	0.00
---	------------	------

Aufgrund der Rechtsformänderung des GEVAG wurden die Anteile der Gemeinden am Dotationskapital neu berechnet und bilanziert. Aus der Aktivierung unseres Anteils resultiert ein Buchgewinn von CHF 436'000.

9630.3441.00 Wertberichtigungen Sachanlagen FV	581'800.00	0.00
--	------------	------

Buchverlust aus Marktwertanpassung Liegenschaft Escherhaus. Diese wird nach dem Umbau ins Verwaltungsvermögen überführt werden.

9630.4443.00 Marktwertanpassungen Liegensch. FV	2'155'141.00	400'000.00
---	--------------	------------

Laut HRM2-Richtlinien muss das Finanzvermögen zu Verkehrswerten bilanziert werden. Insbesondere die Neuschätzung der Baulandparzelle "Valära" führt zu einem hohen Buchgewinn.

INVESTITIONSRECHNUNG

Im Rechnungsjahr konnten die Erstellung der **Fussgänger- und Velounterführung** sowie die **3. Etappe** der **Sanierung Jeninserstrasse** abgeschlossen werden. Der Fonds **Mehrwertabschöpfung aus Umzonungen** (CHF 334'148.30) wurde zu Gunsten der Fussgänger- und Velounterführung aufgelöst.

Noch nicht abgeschlossen sind die **Sanierungen** des **Rathauses** und des **Rathausstalls**, die **Neugestaltung** des **Dorfplatzes**, die **Umnutzung** des **Escherhauses**, sowie die erste Etappe der **Quellsanierungen**. Diese Projekte werden auch im nächsten Jahr zu erhöhten Investitionsausgaben führen.

Beat Zinsli, Gemeindegassier

	Bilanz 31.12.21	Bilanz 31.12.20	Zu- / Abnahme
1	Aktiven	40'254'702.27	35'825'295.98
10	Finanzvermögen	32'498'223.95	31'907'604.92
100	Flüssige Mittel und kurzfristige Geldanlagen	5'298'826.44	6'881'013.52
101	Forderungen	8'721'398.35	7'934'070.28
104	Aktive Rechnungsabgrenzungen	392'474.26	570'955.97
106	Vorräte und angefangene Arbeiten	76'388.00	86'395.00
107	Langfristige Finanzanlagen	60'655.90	60'030.15
108	Sachanlagen Finanzvermögen	17'948'481.00	16'375'140.00
14	Verwaltungsvermögen	7'756'478.32	3'917'691.06
140	Sachanlagen Verwaltungsvermögen	7'190'256.32	3'764'111.06
142	Immaterielle Anlagen	2.00	2.00
145	Beteiligungen	436'000.00	436'000.00
146	Investitionsbeiträge	130'220.00	153'578.00
2	Passiven	-40'254'702.27	-35'825'295.98
20	Fremdkapital	-2'973'269.41	-2'181'133.19
200	Laufende Verbindlichkeiten	-2'714'007.86	-1'857'893.04
204	Passive Rechnungsabgrenzungen	-93'553.65	-140'374.25
209	Verbindlichkeiten gegenüber Spezialfinanzierungen und Fonds im Fremdkapital	-165'707.90	-182'865.90
29	Eigenkapital	-37'281'432.86	-33'644'162.79
290	Verpflichtungen (+) bzw. Vorschüsse (-) gegenüber Spezialfinanzierungen	-5'297'450.93	-5'531'325.86
291	Fonds	-707'174.00	-943'557.71
299	Bilanzüberschuss/-fehlbetrag	-31'276'807.93	-27'169'279.22
	Gewinn / Verlust		
			4'429'406.29
			590'619.03
			-1'582'187.08
			787'328.07
			-178'481.71
			-10'007.00
			625.75
			1'573'341.00
			3'838'787.26
			3'426'145.26
			436'000.00
			-23'358.00
			-4'429'406.29
			-792'136.22
			-856'114.82
			46'820.60
			17'158.00
			-3'637'270.07
			233'874.93
			236'383.71
			-4'107'528.71

	Bilanz 31.12.21	Bilanz 31.12.20	Zu- / Abnahme
1 Aktiven	40'254'702.27	35'825'295.98	4'429'406.29
10 Finanzvermögen	32'498'223.95	31'907'604.92	590'619.03
100 Flüssige Mittel und kurzfristige Geldanlagen	5'298'826.44	6'881'013.52	-1'582'187.08
1000 Kasse	2'052.85	6'310.65	-4'257.80
10000 Hauptkassen	2'052.85	6'310.65	-4'257.80
10000.01 Kasse	2'052.85	6'310.65	-4'257.80
1001 Post	470'730.65	89'315.98	381'414.67
10010 Post-Geschäftskonten	470'730.65	89'028.28	381'702.37
10010.01 PostFinance CH36 0900 0000 7000 1823 4	470'730.65	89'028.28	381'702.37
10011 Weitere Postkonten		287.70	-287.70
10011.01 PostFinance E-Deposito CH16 0900 0000 9209 3764 6		287.70	-287.70
1002 Bank	4'826'042.94	6'785'386.89	-1'959'343.95
10020 Bankkontokorrente	4'826'042.94	6'785'386.89	-1'959'343.95
10020.01 GKB CH54 0077 4130 1337 2460 0	4'826'042.94	6'785'386.89	-1'959'343.95
101 Forderungen	8'721'398.35	7'934'070.28	787'328.07
1010 Forderungen aus Lieferungen und Leistungen gegenüber Dritten	1'540'462.50	960'340.90	580'121.60
10100 Forderungen aus Lieferungen und Leistungen	1'540'366.40	960'328.30	580'038.10
10100.01 Forderungen Sammelkonto	1'523'996.00	970'328.30	1'523'996.00
10100.02 Forderung Sammelkonto WWSoft	26'370.40		-943'957.90
10100.99 Werberichtigung auf Forderungen aus Lieferungen und Leistungen	-10'000.00	-10'000.00	

	Bilanz 31.12.21	Bilanz 31.12.20	Zu- / Abnahme
10101	Forderungen Verrechnungssteuer	96.10	12.60
10101.01	Forderungen Verrechnungssteuer	96.10	12.60
1011	Kontokorrente mit Dritten	283'542.65	169'653.43
10110	Kontokorrente mit Kanton und anderen Gemeinden	180'022.61	81'632.87
10110.01	KSTV Abrechnungskonto abntax	171'964.09	68'308.40
10110.02	KSTV Kontokorrent 111.588	8'058.52	13'324.47
10112	Kontokorrente mit anderen Dritten	103'520.04	88'020.56
10112.01	Kontokorrent Region Landquart (BAKAL)	90'602.40	73'437.01
10112.07	Kontokorrent Alpengenossenschaften	12'917.64	14'583.55
1012	Steuerforderungen	6'897'393.20	6'804'075.95
10120	Forderungen Gemeindesteuern	6'897'393.20	6'804'075.95
10120.01	Forderungen Gemeindesteuern ab 2010 (abntax)	7'017'393.20	6'923'557.95
10120.02	Forderungen Gemeindesteuern bis 2009 (HOST)		518.00
10120.99	Wertberichtigung auf Forderungen Gemeindesteuern	-120'000.00	-120'000.00
104	Aktive Rechnungsabgrenzungen	392'474.26	570'955.97
1040	Aktive Rechnungsabgrenzungen Erfolgsrechnung	290'824.26	268'955.97
10400	Aktive Rechnungsabgrenzungen Erfolgsrechnung	290'824.26	268'955.97
10400.01	Aktive Rechnungsabgrenzungen Erfolgsrechnung	290'824.26	268'955.97
1046	Aktive Rechnungsabgrenzungen Investitionsrechnung	101'650.00	302'000.00
10460	Aktive Rechnungsabgrenzungen Investitionsrechnung	101'650.00	302'000.00
10460.01	Aktive Rechnungsabgrenzungen Investitionsrechnung	101'650.00	302'000.00
106	Vorräte und angefangene Arbeiten	76'388.00	86'395.00

	Bilanz 31.12.21	Bilanz 31.12.20	Zu- / Abnahme
1060 Handelswaren	31'328.00	34'117.00	-2'789.00
10600 Handelswaren	31'328.00	34'117.00	-2'789.00
10600.01 Vorräte Brennholz, Pfähle, Querabschläge, etc.	17'666.00	17'224.00	442.00
10600.02 Vorräte Kehrriechtsäcke	13'662.00	16'893.00	-3'231.00
1061 Roh- und Hilfsmaterial	45'060.00	52'278.00	-7'218.00
10610 Roh- und Hilfsmaterial	45'060.00	52'278.00	-7'218.00
10610.01 Vorräte Heizöl	21'100.00	35'800.00	-14'700.00
10610.02 Vorräte Betriebsstoffe	16'017.00	13'575.00	2'442.00
10610.03 Vorräte Wasserzähler	2'666.00	1'863.00	803.00
10610.04 Vorräte Hackschnitzel	5'277.00	1'040.00	4'237.00
107 Langfristige Finanzanlagen	60'655.90	60'030.15	625.75
1070 Aktien und Anteilscheine	19'917.40	19'298.30	619.10
10700 Aktien	19'917.40	19'298.30	619.10
10700.01 Aktien Repower AG (36)	4'788.00	3'564.00	1'224.00
10700.02 Aktien Bergbahnen Grösch-Danusa AG (35)	5'250.00	5'250.00	
10700.03 Aktien Griselectra AG (10)	200.00	200.00	
10700.04 Aktien Rhätische Bahn AG (10)	9'300.00	9'900.00	-600.00
10700.05 Aktien Schweizer Zucker AG (14)	379.40	384.30	-4.90
1071 Verzinsliche Anlagen	40'738.50	40'731.85	6.65
10711 Langfristige verzinsliche Anlagen Finanzvermögen	40'738.50	40'731.85	6.65
10711.01 GKB Forstdeposit. allg. CA 133.724.600	40'738.50	40'731.85	6.65
108 Sachanlagen Finanzvermögen	17'948'481.00	16'375'140.00	1'573'341.00
1080 Grundstücke Finanzvermögen	16'378'620.00	14'200'320.00	2'178'300.00

	Bilanz 31.12.21	Bilanz 31.12.20	Zu- / Abnahme
10800 Grundstücke Finanzvermögen	8'569'460.00	6'686'000.00	1'883'460.00
10800.01 Grundstücke Finanzvermögen	8'569'460.00	6'686'000.00	1'883'460.00
10801 Grundstücke Finanzvermögen mit Baurechten	7'809'160.00	7'514'320.00	294'840.00
10801.01 Grundstücke Finanzvermögen mit Baurechten	7'809'160.00	7'514'320.00	294'840.00
1084 Gebäude Finanzvermögen	1'569'861.00	2'174'820.00	-604'959.00
10840 Gebäude Finanzvermögen	1'569'861.00	2'174'820.00	-604'959.00
10840.01 Gebäude Finanzvermögen	1'569'861.00	2'174'820.00	-604'959.00
14 Verwaltungsvermögen	7'756'478.32	3'917'691.06	3'838'787.26
140 Sachanlagen Verwaltungsvermögen	7'190'256.32	3'764'111.06	3'426'145.26
1400 Grundstücke Verwaltungsvermögenunüberbaut	2.00	2.00	0.00
14000 Allgemeiner Haushalt	2.00	2.00	0.00
14000.01 Grundstücke Allgemeiner Haushalt	2.00	2.00	0.00
1401 Strassen / Verkehrswege	2'591'187.71	1'355'260.96	1'235'926.75
14010 Strassen / Verkehrswege	2'591'187.71	1'355'260.96	1'235'926.75
14010.01 Strassen / Verkehrswege	3'708'548.11	2'069'677.06	1'638'871.05
14010.99 Wertberichtigung Strassen / Verkehrswege	-1'117'360.40	-714'416.10	-402'944.30
1402 Wasserbau	4.00	4.00	0.00
14020 Wasserbau	4.00	4.00	0.00
14020.01 Wasserbau	4.00	4.00	0.00
1403 Übrige Tiefbauten	5.00	9'968.25	-9'963.25
14030 Allgemeiner Haushalt	1.00	9'964.25	-9'963.25
14030.01 Tiefbauten allgemeiner Haushalt	49'051.05	49'051.05	0.00

	Bilanz 31.12.21	Bilanz 31.12.20	Zu- / Abnahme
14030.99	Wertberichtigung Tiefbauten allgemeiner Haushalt	-49'050.05	-39'086.80
14031	Wasserversorgung	1.00	1.00
14031.01	Anlagen Wasserversorgung	1.00	1.00
14032	Abwasserbeseitigung	1.00	1.00
14032.01	Anlagen Abwasserbeseitigung	1.00	1.00
14033	Abfallwirtschaft	1.00	1.00
14033.01	Anlagen Abfallwirtschaft	11'010.51	11'010.51
14033.99	Wertberichtigung Anlagen Abfallwirtschaft	-11'009.51	-11'009.51
14035	Kabelverteilnetz	1.00	1.00
14035.01	Anlagen Kabelverteilnetz	1.00	1.00
1404	Hochbauten	73'294.10	9.00
14040	Allgemeiner Haushalt	73'294.10	9.00
14040.01	Hochbauten Allgemeiner Haushalt	91'616.10	9.00
14040.99	Wertberichtigung Hochbauten Allgemeiner Haushalt	-18'322.00	-18'322.00
1405	Waldungen	2.00	2.00
14050	Waldungen	2.00	2.00
14050.01	Waldungen	2.00	2.00
1406	Mobilien Verwaltungsvermögen	317'884.40	432'594.40
14060	allgemeiner Haushalt	317'884.40	432'594.40
14060.01	Mobilien allgemeiner Haushalt	745'234.77	745'234.77
14060.99	Wertberichtigung Mobilien allgemeiner Haushalt	-427'350.37	-312'640.37
1407	Anlagen im Bau Verwaltungsvermögen	4'207'871.11	1'966'264.45
14070	Allgemeiner Haushalt	3'978'572.26	1'850'541.85
			2'241'606.66
			2'128'030.41

	Bilanz 31.12.21	Bilanz 31.12.20	Zu- / Abnahme
14070.01	Anlagen im Bau Allgemeiner Haushalt	3'978'572.26	1'850'541.85
14071	Wasserversorgung	229'298.85	70'722.60
14071.01	Anlagen im Bau Wasserversorgung	229'298.85	70'722.60
14072	Abwasserbeseitigung		45'000.00
14072.01	Anlagen im Bau Abwasserbeseitigung		45'000.00
1409	Übrige Sachanlagen	6.00	6.00
14090	Allgemeiner Haushalt	6.00	6.00
14090.01	Übrige Sachanlagen Allgemeiner Haushalt	261'119.30	261'119.30
14090.99	Wertberichtigung Übrige Sachanlagen Allgemeiner Haushalt	-261'113.30	-261'113.30
142	Immaterielle Anlagen	2.00	2.00
1429	Übrige immaterielle Anlagen	2.00	2.00
14290	Allgemeiner Haushalt	2.00	2.00
14290.01	Immaterielle Anlagen Allgemeiner Haushalt	2.00	2.00
145	Beteiligungen	436'000.00	436'000.00
1454	Beteiligungen an öffentlichen Unternehmungen	436'000.00	436'000.00
14540	Beteiligungen an öffentlichen Unternehmungen	436'000.00	436'000.00
14540.01	Beteiligung an GEVAG	436'000.00	436'000.00
146	Investitionsbeiträge	130'220.00	153'578.00
1462	Investitionsbeiträge an Gemeinden und Gemeindeverbände	30'217.00	33'575.00
14620	Allgemeiner Haushalt	30'216.00	33'574.00
14620.01	Investitionsbeiträge an Gemeinden und Zweckverbände Allgemeiner Haushalt	47'002.00	47'002.00
			-23'358.00
			-3'358.00
			-3'358.00

	Bilanz 31.12.21	Bilanz 31.12.20	Zu- / Abnahme
14620.99	-16'786.00	-13'428.00	-3'358.00
14622	1.00	1.00	
14622.01	1.00	1.00	
1464	1.00	1.00	
14640	1.00	1.00	
14640.01	1.00	1.00	
1466	100'002.00	120'002.00	-20'000.00
14660	100'002.00	120'002.00	-20'000.00
14660.01	200'002.00	200'002.00	
14660.99	-100'000.00	-80'000.00	-20'000.00
2	-40'254'702.27	-35'825'295.98	-4'429'406.29
20	-2'973'269.41	-2'181'133.19	-792'136.22
200	-2'714'007.86	-1'857'893.04	-856'114.82
2000	-1'890'948.96	-988'234.14	-902'714.82
20000	-1'890'948.96	-981'432.59	-909'516.37
20000.01	-1'890'948.96	-981'432.59	-1'890'948.96
20000.02			981'432.59
20001	-6'801.55	-6'801.55	6'801.55

	Bilanz 31.12.21	Bilanz 31.12.20	Zu- / Abnahme
20001.05	Quellensteuern	-6'801.55	6'801.55
2001	Kontokorrente mit Dritten	-734'782.90	47'400.00
20010	Kontokorrente mit Kanton und anderen Gemeinden	-734'782.90	47'400.00
20010.10	Kontokorrent evang. Kirchengemeinde	-380'134.45	19'974.70
20010.11	Kontokorrent kant. evang. Kirchengemeinde	-114'661.35	6'359.60
20010.12	Kontokorrent kath. Kirchengemeinde	-259'987.10	21'065.70
2003	Erhaltene Anzahlungen von Dritten	-72'376.00	
20030	Erhaltene Anzahlungen von Dritten	-72'376.00	
20030.01	Erhaltene Anzahlungen von Dritten	-72'376.00	
2006	Depotgelder und Kautionen	-15'900.00	-800.00
20060	Depotgelder und Kautionen	-15'900.00	-800.00
20060.01	Schlüsseldot	-15'900.00	-800.00
204	Passive Rechnungsabgrenzungen	-93'553.65	46'820.60
2040	Passive Rechnungsabgrenzungen Erfolgsrechnung	-93'553.65	46'820.60
20400	Passive Rechnungsabgrenzungen Erfolgsrechnung	-93'553.65	46'820.60
20400.01	Passive Rechnungsabgrenzungen Erfolgsrechnung	-93'553.65	46'820.60
209	Verbindlichkeiten gegenüber Spezialfinanzierungen und Fonds im Fremdkapital	-165'707.90	17'158.00
2091	Verbindlichkeiten gegenüber Fonds im Fremdkapital	-165'707.90	17'158.00
20910	Verbindlichkeiten gegenüber Fonds im Fremdkapital	-165'707.90	17'158.00
20910.01	Ersatzabgaben für Schutzraumbauten	-165'707.90	17'158.00
29	Eigenkapital	-37'281'432.86	-3'637'270.07

	Bilanz 31.12.21	Bilanz 31.12.20	Zu- / Abnahme
290	Verpflichtungen (+) bzw. Vorschüsse (-) gegenüber Spezialfinanzierungen	-5'297'450.93	-5'531'325.86
2900	Spezialfinanzierungen im Eigenkapital	-4'956'597.08	-5'190'472.01
29001	Wasserversorgung	-3'026'824.14	-2'795'120.37
29001.01	Betriebsreserve Wasserversorgung	-3'026'824.14	-2'795'120.37
29002	Abwasserbeseitigung	-1'929'772.94	-1'850'776.62
29002.01	Betriebsreserve Abwasserbeseitigung	-1'929'772.94	-1'850'776.62
29009	Übrige		
29009.01	Betriebsreserve Kabelverteilstrecke		-544'575.02
2909	Bodenerlöskonto	-340'853.85	-340'853.85
29099	Bodenerlöskonto	-340'853.85	-340'853.85
29099.01	Bodenerlöskonto	-340'853.85	-340'853.85
291	Fonds	-707'174.00	-943'557.71
2910	Fonds im Eigenkapital	-535'855.05	-757'540.05
29100	Fonds im Eigenkapital	-535'855.05	-757'540.05
29100.01	Ersatzabgabe Pflichtparkplätze	-23'200.00	-23'200.00
29100.02	Energiefonds	-512'655.05	-400'191.75
29100.03	Mehrwertabschöpfung aus Umzonungen		-334'148.30
2911	Legate und Stiftungen ohne eigene Rechtspersönlichkeit im Eigenkapital	-171'318.95	-186'017.66
29110	Zweckgebundene Zuwendungen	-171'318.95	-186'017.66
29110.01	Dr. Beyme-Fonds	-82'922.40	-84'922.40
29110.02	Geschwister Pitschi-Fonds	-10'015.00	-10'015.00
29110.03	Lehrerbibliothek-Fonds	-16'502.55	-18'106.55
			233'874.93
			233'874.93
			-231'703.77
			-231'703.77
			-78'996.32
			-78'996.32
			544'575.02
			544'575.02
			236'383.71
			221'685.00
			221'685.00
			-112'463.30
			334'148.30
			14'698.71
			14'698.71
			2'000.00
			1'604.00

	Bilanz 31.12.21	Bilanz 31.12.20	Zu- / Abnahme
29110.04	-15'856.75	-15'856.75	
29110.05	-30'951.15	-37'206.45	6'255.30
29110.06	-12'022.70	-12'022.70	
29110.07	-4'839.41	-4'839.41	
29110.08	-3'048.40	-3'048.40	
299	-31'276'807.93	-27'169'279.22	-4'107'528.71
2990	-4'107'528.71	-1'728'345.69	-2'379'183.02
29900	-4'107'528.71	-1'728'345.69	-2'379'183.02
29900.01	-4'107'528.71	-1'728'345.69	-2'379'183.02
2999	-27'169'279.22	-25'440'933.53	-1'728'345.69
29990	-27'169'279.22	-25'440'933.53	-1'728'345.69
29990.01	-27'169'279.22	-25'440'933.53	-1'728'345.69
Gewinn / Verlust			

Gestufte Erfolgsausweis		Rechnung 2021	Budget 2021	Rechnung 2020
		Betrag	Betrag	Betrag
	Betrieblicher Aufwand	9'611'504.42	9'767'200.00	9'302'183.14
30	Personalaufwand	5'032'382.50	5'034'900.00	4'855'312.55
31	Sach- und übriger Aufwand	2'116'668.44	2'232'200.00	1'954'905.27
33	Abschreibungen	211'791.25	206'500.00	260'818.65
35	Einlagen	178'499.15	157'800.00	211'545.72
36	Transferaufwand	2'072'163.08	2'135'800.00	2'019'600.95
37	Durchlaufende Beiträge			
	Betrieblicher Ertrag	11'468'892.43	9'356'400.00	10'614'788.73
40	Fiskalertrag	8'677'201.05	7'124'000.00	8'243'094.00
41	Regalien und KozeSSIONen	172'064.65	169'000.00	163'248.50
42	Entgelte	1'131'998.45	1'137'300.00	1'234'070.06
43	Verschiedene Erträge			4'647.50
45	Entnahmen Fonds	626'496.54	81'400.00	76'049.64
46	Transferertrag	861'131.74	844'700.00	893'679.03
47	Durchlaufende Beiträge			
	Ergebnis aus betrieblicher Tätigkeit	1'857'388.01	-410'800.00	1'312'605.59
34	Finanzaufwand	610'431.10	24'100.00	8'772.65
44	Finanzertrag	2'860'571.80	656'900.00	424'512.75
	Ergebnis aus Finanzierung	2'250'140.70	632'800.00	415'740.10
	Operatives Ergebnis	4'107'528.71	222'000.00	1'728'345.69
38	Ausserordentlicher Aufwand			
48	Ausserordentlicher Ertrag			
	Ausserordentliches Ergebnis			
	Gesamtergebnis Erfolgsrechnung	4'107'528.71	222'000.00	1'728'345.69

Funktionale Gliederung	Rechnung 2021		Budget 2021		Rechnung 2020	
	Aufwand	Ertrag	Aufwand	Ertrag	Aufwand	Ertrag
0 ALLGEMEINE VERWALTUNG	1'200'439.61	113'428.95	1'216'900.00	118'000.00	1'153'156.73	137'007.87
<i>Nettoergebnis</i>		1'087'010.66		1'098'900.00		1'016'148.86
1 ÖFFENTLICHE ORDNUNG UND SICHERHEIT, VERTEIDIGUNG	209'036.65	233'568.19	229'800.00	164'400.00	211'864.60	213'044.91
<i>Nettoergebnis</i>	24'531.54			65'400.00	1'180.31	
2 BILDUNG	4'542'455.11	557'050.46	4'679'800.00	579'900.00	4'613'180.00	619'046.75
<i>Nettoergebnis</i>		3'985'404.65		4'099'900.00		3'994'133.25
3 KULTUR, SPORT UND FREIZEIT, KIRCHE	390'082.25	651'168.57	347'800.00	119'200.00	358'975.39	118'870.40
<i>Nettoergebnis</i>	261'086.32			228'600.00		240'104.99
4 GESUNDHEIT	598'329.21	10'594.55	534'200.00	6'000.00	495'307.52	9'719.95
<i>Nettoergebnis</i>		587'734.66		528'200.00		485'587.57
5 SOZIALE SICHERHEIT	419'120.41	34'154.10	440'600.00	35'300.00	451'206.03	46'756.71
<i>Nettoergebnis</i>		384'966.31		405'300.00		404'449.32
6 VERKEHR	1'386'679.50	738'187.15	1'279'300.00	694'900.00	1'172'617.68	686'923.19
<i>Nettoergebnis</i>		648'492.35		584'400.00		485'694.49
7 UMWELTSCHUTZ UND RAUMORDNUNG	862'944.58	711'776.27	966'300.00	728'300.00	958'884.62	759'834.85
<i>Nettoergebnis</i>		151'168.31		238'000.00		199'049.77
8 VOLKSWIRTSCHAFT	604'079.86	468'432.27	649'100.00	535'600.00	563'774.57	527'545.93
<i>Nettoergebnis</i>		135'647.59		113'500.00		36'228.64
9 FINANZEN UND STEUERN	889'054.77	7'583'861.44	337'100.00	7'699'300.00	185'638.53	7'045'855.11
<i>Nettoergebnis</i>	6'694'806.67		7'362'200.00		6'860'216.58	
Gesamtergebnis	11'102'221.95	11'102'221.95	10'680'900.00	10'680'900.00	10'164'605.67	10'164'605.67
	11'102'221.95	11'102'221.95	10'680'900.00	10'680'900.00	10'164'605.67	10'164'605.67

Funktionale Gliederung		Rechnung 2021		Budget 2021		Rechnung 2020	
		Aufwand	Ertrag	Aufwand	Ertrag	Aufwand	Ertrag
0	ALLGEMEINE VERWALTUNG	1'200'439.61	113'428.95	1'216'900.00	118'000.00	1'153'156.73	137'007.87
01	Legislative und Exekutive	280'328.55		267'700.00		234'073.03	
011	Legislative	61'455.80		43'800.00		54'894.75	
0110	Legislative	61'455.80		43'800.00		54'894.75	
	<i>Nettoergebnis</i>		<i>61'455.80</i>		<i>43'800.00</i>		<i>54'894.75</i>
3000.00	Tag- und Sitzungsgelder an Behörden und Kommissionen	4'235.00		3'500.00		3'412.50	
3050.00	AG-Beiträge AHV, IV, EO, ALV, FAK, Verwaltungskosten	71.55					
3053.00	AG-Beiträge an Unfallversicherungen	2.45					
3055.00	AG-Beiträge an Krankentaggeldversicherungen	2.00					
3099.00	Übriger Personalaufwand	750.00					
3101.00	Betriebs-, Verbrauchsmaterial	210.00		300.00		209.20	
3102.00	Drucksachen, Publikationen Allgemein	24'995.00		13'000.00		12'347.80	
3102.01	Bezirksamtsblatt	15'639.00		15'000.00		15'262.00	
3130.00	Dienstleistungen Dritter, Honorare	15'373.50		11'000.00		23'575.75	
3170.00	Reisekosten und Spesen	177.30		1'000.00		87.50	
012	Exekutive	218'872.75		223'900.00		179'178.28	
0120	Exekutive	218'872.75		223'900.00		179'178.28	
	<i>Nettoergebnis</i>		<i>218'872.75</i>		<i>223'900.00</i>		<i>179'178.28</i>
3000.00	Löhne, Tag- und Sitzungsgelder an Behörden und Kommissionen	171'414.85		167'200.00		144'252.00	
3050.00	AG-Beiträge AHV, IV, EO, ALV, FAK, Verwaltungskosten	12'402.55		13'600.00		9'663.46	
3052.00	AG-Beiträge an Pensionskassen	12'334.50		10'000.00		8'202.60	
3053.00	AG-Beiträge an Unfallversicherungen	326.65		400.00		258.82	
3055.00	AG-Beiträge an Krankentaggeldversicherungen	493.50		700.00		390.95	
3090.00	Aus- und Weiterbildung des Personals	189.00		1'500.00		500.00	
3099.00	Übriger Personalaufwand, Personalabend	7'728.35		9'500.00		9'289.40	
3170.00	Reisekosten und Spesen	7'018.25		6'000.00		5'560.05	
3636.00	Beiträge, Anlässe, Repräsentation	6'965.10		15'000.00		1'061.00	
02	Allgemeine Dienste	920'111.06	113'428.95	949'200.00	118'000.00	919'083.70	137'007.87
021	Gemeinde- und Bauverwaltung	838'267.53	92'128.95	857'300.00	92'800.00	826'457.32	111'499.52
0210	Gemeinde- und Bauverwaltung	838'267.53	92'128.95	857'300.00	92'800.00	826'457.32	111'499.52
	<i>Nettoergebnis</i>		<i>746'138.58</i>		<i>764'500.00</i>		<i>714'957.80</i>
3000.00	Tag- und Sitzungsgelder an Behörden und Kommissionen	5'258.75		12'000.00		11'350.50	
3010.00	Löhne des Verwaltungs- und Betriebspersonals	520'963.00		519'000.00		506'015.55	
3040.00	Besondere Sozialzulagen	5'462.00		5'600.00		5'592.00	
3050.00	AG-Beiträge AHV, IV, EO, ALV, FAK, Verwaltungskosten	41'905.90		41'700.00		41'455.59	
3052.00	AG-Beiträge an Pensionskassen	40'809.15		40'000.00		38'731.20	
3053.00	AG-Beiträge an Unfallversicherungen	1'535.60		1'400.00		1'500.33	
3055.00	AG-Beiträge an Krankentaggeldversicherungen	2'135.40		2'100.00		2'090.50	
3090.00	Aus- und Weiterbildung des Personals	1'748.30		3'000.00		7'984.05	
3099.00	Übriger Personalaufwand	2'631.25		4'000.00		2'557.80	
3100.00	Büromaterial, Fachliteratur	7'716.00		9'000.00		8'903.05	
3110.00	Büromöbel und -geräte, Software	24'396.35		30'000.00		39'274.30	
3130.00	Porti, Telefongebühren	13'945.00		13'000.00		12'716.00	
3130.01	Allgemeine Gebühren, Bankspesen	6'063.57		5'000.00		4'401.09	

Funktionale Gliederung	Rechnung 2021		Budget 2021		Rechnung 2020	
	Aufwand	Ertrag	Aufwand	Ertrag	Aufwand	Ertrag
3132.00	Honorare externe Berater, Gutachter, Fachexperten etc.	40'000.30		34'000.00		28'482.95
3133.00	Informatik-Nutzungsaufwand (Outsourcing)	55'279.20		56'000.00		53'842.10
3134.00	Sachversicherungsprämien	24'795.85		25'000.00		24'787.35
3150.00	Unterhalt Büromöbel und -geräte	3'838.40		4'500.00		3'914.50
3153.00	Informatik-Unterhalt (Hard- und Software)	7'431.55		5'000.00		2'138.65
3169.00	Leasingraten, Benutzungsgebühren	15'323.91		30'000.00		14'719.66
3170.00	Reisekosten und Spesen	1'822.95		2'000.00		1'294.20
3181.00	Tatsächliche Forderungsverluste	910.00				496.60
3611.00	Dienstleistungen Amt für Informatik (Steuern)	10'115.10		10'500.00		10'275.35
3611.01	Entschädigungen an Kanton	3'240.00		3'500.00		3'204.00
3632.00	Beiträge an Gemeinden und Gemeindezweckverbände	940.00		1'000.00		730.00
4210.00	Gebühren für Amtshandlungen		5'571.75		7'000.00	5'747.92
4210.01	Gebührenertrag Bauwesen		11'100.00		10'000.00	19'837.00
4240.00	Benützungsgebühren und Dienstleistungen				100.00	2.00
4260.00	Rückerstattungen		2'384.60		4'000.00	12'950.20
4611.00	Mitwirkungs- und Einzugsprovisionen Kanton		3'877.65		2'500.00	3'430.50
4614.00	Einzugsprovisionen Kirchgemeinden		15'840.55		16'000.00	16'229.10
4631.00	Verwaltungskostenbeitrag AHV-Zweigstelle		3'354.40		3'200.00	3'302.80
4910.01	Interne Verrechnung Verwaltung		50'000.00		50'000.00	50'000.00
026	Region	17'677.05		17'700.00		19'521.90
0260	Region	17'677.05		17'700.00		19'521.90
	<i>Nettoergebnis</i>		<i>17'677.05</i>		<i>17'700.00</i>	<i>19'521.90</i>
3612.00	Entschädigung an Region Landquart	17'677.05		17'700.00		19'521.90
029	Verwaltungsliegenschaften	64'166.48	21'300.00	74'200.00	25'200.00	73'104.48
0290	Rathaus mit Nebengebäude	64'166.48	21'300.00	74'200.00	25'200.00	73'104.48
	<i>Nettoergebnis</i>		<i>42'866.48</i>		<i>49'000.00</i>	<i>47'596.13</i>
3010.00	Löhne des Verwaltungs- und Betriebspersonals	41'475.85		42'000.00		41'399.02
3050.00	AG-Beiträge AHV, IV, EO, ALV, FAK, Verwaltungskosten	3'378.85		3'400.00		3'391.00
3052.00	AG-Beiträge an Pensionskassen	3'179.40		3'400.00		3'313.20
3053.00	AG-Beiträge an Unfallversicherungen	109.45		100.00		109.90
3055.00	AG-Beiträge an Krankentaggeldversicherungen	165.80		200.00		165.76
3099.00	Übriger Personalaufwand	1'615.40				89.20
3101.00	Betriebs-, Verbrauchsmaterial	1'120.32		2'000.00		2'249.50
3110.00	Möbiliar Rathaus			1'000.00		109.90
3111.00	Maschinen und Geräte			2'000.00		
3120.00	Energie, Heizung, Wasser	7'693.40		13'000.00		9'166.40
3130.00	Gebühren, Telefon	1'865.31				443.40
3134.00	Sachversicherungsprämien	391.70		1'100.00		1'066.35
3144.00	Gebäudeunterhalt Rathaus, Rathausstall	666.55		5'000.00		11'600.85
3151.00	Unterhalt Maschinen, Geräte, Werkzeuge	603.30		1'000.00		
3910.00	Interne Verrechnung Werkamt Löhne	1'901.15				
4260.00	Rückerstattungen					308.35
4470.00	Mietzinsen Rathaus		14'700.00		18'600.00	18'600.00
4920.00	Interne Verrechnung Jugendraum		6'600.00		6'600.00	6'600.00
1	ÖFFENTLICHE ORDNUNG UND SICHERHEIT, VERTEIDIGUNG	209'036.65	233'568.19	229'800.00	164'400.00	211'864.60
11	Öffentliche Sicherheit	16'008.70	5'891.00	18'500.00	8'500.00	23'720.90
111	Polizei/Verkehrssicherheit	16'008.70	5'891.00	18'500.00	8'500.00	23'720.90

Funktionale Gliederung		Rechnung 2021		Budget 2021		Rechnung 2020	
		Aufwand	Ertrag	Aufwand	Ertrag	Aufwand	Ertrag
1110	Polizei/Verkehrssicherheit	16'008.70	5'891.00	18'500.00	8'500.00	23'720.90	8'381.90
	<i>Nettoergebnis</i>		<i>10'117.70</i>		<i>10'000.00</i>		<i>15'339.00</i>
3101.00	Betriebs-, Verbrauchsmaterial			1'000.00			
3111.00	Maschinen und Geräte			500.00		5'163.85	
3130.00	Dienstleistungen Dritter, Honorare	13'281.25		16'000.00		18'257.05	
3910.00	Interne Verrechnung Werkamt Löhne	2'727.45		500.00			
3930.00	Interne Verrechnung Werkamt Fahrzeuge			500.00		300.00	
4210.00	Gebühren für Wirtschaftsbewilligungen		1'050.00		500.00		1'400.00
4210.01	Gebühren für Fahrbewilligungen		1'305.00		1'000.00		1'105.00
4270.00	Bussen		3'536.00		7'000.00		5'876.90
14	Allgemeines Rechtswesen	61'570.15	105'919.19	82'400.00	39'400.00	66'085.15	79'422.51
140	Allgemeines Rechtswesen	61'570.15	105'919.19	82'400.00	39'400.00	66'085.15	79'422.51
1400	Allgemeines Rechtswesen (allgemein)	43'142.70	88'753.80	63'000.00	39'100.00	49'444.30	65'482.96
	<i>Nettoergebnis</i>	<i>45'611.10</i>			<i>23'900.00</i>	<i>16'038.66</i>	
3132.00	Nachführungskosten Geometer	2'908.30		3'000.00		2'846.30	
3132.01	Rechtsvertretungs- und Gerichtskosten	5'746.10		20'000.00			
3151.00	Unterhalt Schaukästen	248.30					
3611.00	Entschädigung für amtliche Schätzungen	34'240.00		40'000.00		46'598.00	
4210.00	Gebühren für Anschläge		570.00		300.00		340.00
4210.01	Gebühren für Marktstände		50.00		100.00		50.00
4612.00	Gebührenanteil Grundbuchamt L'quart		88'133.80		38'700.00		65'092.96
1406	Regionales Zivilstandsamt	18'427.45		19'400.00		16'640.85	
	<i>Nettoergebnis</i>		<i>18'427.45</i>		<i>19'400.00</i>		<i>16'640.85</i>
3612.00	Entschädigung an Zivilstandsamt L'quart	18'427.45		19'400.00		16'640.85	
1407	Regionales Betreibungsamt		17'165.39		300.00		13'939.55
	<i>Nettoergebnis</i>	<i>17'165.39</i>		<i>300.00</i>		<i>13'939.55</i>	
4612.00	Gewinnanteil Betreibungs- und Konkursamt L'quart		17'165.39		300.00		13'939.55
15	Feuerwehr	82'000.70	75'900.00	79'500.00	70'000.00	79'729.95	78'600.00
150	Feuerwehr	82'000.70	75'900.00	79'500.00	70'000.00	79'729.95	78'600.00
1500	Feuerwehr	82'000.70	75'900.00	79'500.00	70'000.00	79'729.95	78'600.00
	<i>Nettoergebnis</i>		<i>6'100.70</i>		<i>9'500.00</i>		<i>1'129.95</i>
3134.00	Sachversicherungsprämien	1'605.45		1'600.00		1'534.05	
3181.00	Tatsächliche Forderungsverluste	450.00		600.00		300.00	
3611.00	Brandschutzkontrollen GVG			2'000.00			
3612.00	Entschädigungen an Stützpunktfeuerwehr L'quart	70'793.00		66'000.00		68'835.00	
3910.00	Interne Verrechnung Werkamt Löhne	152.25		300.00		60.90	
3920.00	Interne Verrechnung Werkhof	9'000.00		9'000.00		9'000.00	
4200.00	Feuerwehrrpflichtersatz		75'900.00		70'000.00		78'600.00
16	Verteidigung	49'457.10	45'858.00	49'400.00	46'500.00	42'328.60	46'640.50
161	Militärische Verteidigung	22'692.80		20'700.00		20'457.10	
1610	Militärische Verteidigung	22'692.80		20'700.00		20'457.10	
	<i>Nettoergebnis</i>		<i>22'692.80</i>		<i>20'700.00</i>		<i>20'457.10</i>
3134.00	Sachversicherungsprämien	33.25		200.00		172.85	
3143.00	Unterhalt Schiessanlage	2'659.55					
3910.00	Interne Verrechnung Werkamt Löhne			500.00		284.25	
3920.00	Interne Verrechnung Schulliegenschaften (MZA)	15'000.00		15'000.00		15'000.00	
3920.01	Interne Verrechnung Zivilschutz (OSO)	5'000.00		5'000.00		5'000.00	

Funktionale Gliederung		Rechnung 2021		Budget 2021		Rechnung 2020	
		Aufwand	Ertrag	Aufwand	Ertrag	Aufwand	Ertrag
162	Zivile Verteidigung	26'764.30	45'858.00	28'700.00	46'500.00	21'871.50	46'640.50
1620	Zivilschutz (allgemein)	26'764.30	45'858.00	28'700.00	46'500.00	21'871.50	46'640.50
	<i>Nettoergebnis</i>		19'093.70		17'800.00		24'769.00
3101.00	Betriebs-, Verbrauchsmaterial	644.40		500.00			
3111.00	Maschinen und Geräte	771.25		2'000.00			
3120.00	Energie, Wasser, Heizung	955.60		1'500.00		1'020.85	
3130.00	Dienstleistungen Dritter, Honorare	303.00		1'000.00		303.15	
3134.00	Sachversicherungsprämien	231.20		800.00		758.75	
3143.00	Unterhalt Zivilschutzanlage Valära	1'115.55		1'000.00			
3143.01	Unterhalt OSO-Anlage	400.40		1'000.00		331.30	
3151.00	Unterhalt Maschinen, Geräte, Werkzeuge	569.30		1'500.00		485.20	
3611.01	Entschädigungen an Kanton (Ausbildungskosten, Unterhalt)	17'158.00		16'400.00		16'735.30	
3910.00	Interne Verrechnung Werkamt Löhne	4'615.60		2'500.00		1'686.95	
3930.00	Interne Verrechnung Werkamt Fahrzeuge			500.00		550.00	
4240.00	Benützungsgebühren und Dienstleistungen		240.00		200.00		240.00
4470.00	Mietzinsen Autoeinstellplätze Valära		23'460.00		24'000.00		24'180.00
4501.00	Entnahmen aus Fonds Ersatzabgaben		17'158.00		17'300.00		17'220.50
4920.01	Interne Verrechnung Militär (OSO)		5'000.00		5'000.00		5'000.00
2	BILDUNG	4'542'455.11	557'050.46	4'679'800.00	579'900.00	4'613'180.00	619'046.75
21	Obligatorische Schule	4'290'499.31	557'050.46	4'430'300.00	579'900.00	4'319'629.10	619'046.75
211	Eingangsstufe	395'324.82	84'324.15	371'900.00	66'200.00	418'241.34	73'453.85
2110	Kindergarten	395'324.82	84'324.15	371'900.00	66'200.00	418'241.34	73'453.85
	<i>Nettoergebnis</i>		311'000.67		305'700.00		344'787.49
3020.00	Löhne der Lehrkräfte	317'957.25		293'000.00		340'650.73	
3040.00	Besondere Sozialzulagen	4'260.00		3'400.00		4'260.00	
3050.00	AG-Beiträge AHV, IV, EO, ALV, FAK, Verwaltungskosten	25'604.90		23'800.00		27'884.64	
3052.00	AG-Beiträge an Pensionskassen	22'787.80		22'000.00		24'873.46	
3053.00	AG-Beiträge an Unfallversicherungen	814.80		800.00		891.33	
3055.00	AG-Beiträge an Krankentaggeldversicherungen	1'230.60		1'200.00		1'351.99	
3090.00	Aus- und Weiterbildung des Personals	1'432.80		2'000.00		42.60	
3099.00	Übriger Personalaufwand	457.25		500.00		309.80	
3104.01	Spiel- und Verbrauchsmaterial	10'702.74		12'900.00		10'709.89	
3110.00	Möbiliar, Spielgeräte	2'931.08		1'700.00		4'439.80	
3130.00	Dienstleistungen Dritter, Telefon	160.00		2'000.00		502.80	
3150.00	Unterhalt Möbiliar und Geräte	42.70		500.00			
3171.00	Exkursionen, Schulreisen und Lager	6'942.90		8'100.00		2'324.30	
4260.00	Rückerstattungen		8'607.35				7'396.05
4614.00	Entschädigungen Schulheim, hpd		9'504.10				
4630.00	Bundesbeiträge (J+S)		1'716.00		1'200.00		1'492.00
4631.00	Kantonsbeiträge		64'496.70		65'000.00		64'565.80
212	Primarstufe	1'659'480.56	171'368.45	1'655'900.00	172'600.00	1'637'718.38	186'523.65
2120	Primarstufe	1'659'480.56	171'368.45	1'655'900.00	172'600.00	1'637'718.38	186'523.65
	<i>Nettoergebnis</i>		1'488'112.11		1'483'300.00		1'451'194.73
3020.00	Löhne der Lehrkräfte	1'342'046.65		1'325'000.00		1'315'498.38	
3040.00	Besondere Sozialzulagen	3'922.00		3'800.00		3'389.00	
3050.00	AG-Beiträge AHV, IV, EO, ALV, FAK, Verwaltungskosten	108'471.95		107'700.00		105'316.17	
3052.00	AG-Beiträge an Pensionskassen	111'698.75		113'000.00		109'927.27	
3053.00	AG-Beiträge an Unfallversicherungen	3'541.30		3'500.00		3'438.69	

Funktionale Gliederung		Rechnung 2021		Budget 2021		Rechnung 2020	
		Aufwand	Ertrag	Aufwand	Ertrag	Aufwand	Ertrag
3055.00	AG-Beiträge an Krankentaggeldversicherungen	5'191.95		5'300.00		5'111.25	
3090.00	Aus- und Weiterbildung des Personals	3'543.00		6'800.00		923.40	
3099.00	Übriger Personalaufwand	372.35		1'500.00		183.00	
3104.00	Lehrmittel	19'070.63		26'200.00		24'922.58	
3104.01	Schulmaterial	21'065.13		23'100.00		22'261.20	
3110.00	Möbiliar und Geräte	15'865.75		4'800.00		5'400.75	
3130.00	Dienstleistungen Dritter, Telefon	767.60		2'500.00		486.85	
3132.00	Honorare Fachexperten	3'540.00		4'200.00			
3150.00	Unterhalt Möbiliar und Geräte	1'011.25		2'000.00		754.00	
3169.00	Hallenbadbenützung, Transport Schwimmunterricht	12'907.00		13'800.00		12'068.00	
3171.00	Exkursionen, Schulreisen und Lager	6'465.25		12'700.00		6'204.55	
3171.01	Skilager 5./6. Klassen					20'573.25	
3637.00	Beiträge an private Haushalte (Heureka)					1'260.00	
4230.00	Elternbeiträge Skilager						3'280.00
4260.00	Rückerstattungen		3'645.00				8'495.65
4631.00	Kantonsbeiträge		167'723.45		172'600.00		174'748.00
213	Oberstufe	1'087'713.61	95'671.91	1'144'200.00	110'300.00	1'031'149.95	105'522.55
2130	Oberstufe	1'087'713.61	95'671.91	1'144'200.00	110'300.00	1'031'149.95	105'522.55
	<i>Nettoergebnis</i>		<i>992'041.70</i>		<i>1'033'900.00</i>		<i>925'627.40</i>
3020.00	Löhne der Lehrkräfte	762'085.40		784'000.00		759'677.24	
3040.00	Besondere Sozialzulagen	12'755.55		12'500.00		8'926.73	
3050.00	AG-Beiträge AHV, IV, EO, ALV, FAK, Verwaltungskosten	62'088.60		63'700.00		62'369.51	
3052.00	AG-Beiträge an Pensionskassen	63'900.75		65'000.00		55'338.58	
3053.00	AG-Beiträge an Unfallversicherungen	2'017.30		2'100.00		2'021.55	
3055.00	AG-Beiträge an Krankentaggeldversicherungen	3'046.50		3'100.00		3'015.11	
3090.00	Aus- und Weiterbildung des Personals	1'050.40		4'000.00		1'466.80	
3099.00	Übriger Personalaufwand	473.75		1'100.00		619.90	
3104.00	Lehrmittel	13'586.02		15'600.00		16'225.06	
3104.01	Schulmaterial	18'221.69		24'000.00		23'720.70	
3110.00	Möbiliar und Geräte	63'126.60		15'500.00		20'452.62	
3130.00	Dienstleistungen Dritter, Telefon	711.45		4'200.00		813.50	
3132.00	Honorare Fachexperten	1'800.00		3'600.00			
3150.00	Unterhalt Möbiliar und Geräte	1'090.45		2'500.00		883.20	
3171.00	Exkursionen, Schulreisen und Lager	18'974.65		14'900.00		7'468.95	
3171.01	Sprachaufenthalte, Klassenaustausch			21'800.00			
3614.00	Entschädigungen an Talentschulen	61'812.50		103'600.00		64'262.50	
3637.00	Beiträge an private Haushalte (Fahrkosten)	972.00		3'000.00		3'888.00	
4260.00	Rückerstattungen						527.60
4511.00	Entnahmen aus Schülerekasse Oberstufe		4'839.41				7'468.95
4630.00	Bundesbeiträge		3'000.00				
4631.00	Kantonsbeiträge		87'832.50		110'300.00		97'526.00
214	Musikschulen	115'920.70		118'000.00		108'282.20	
2140	Musikschulen	115'920.70		118'000.00		108'282.20	
	<i>Nettoergebnis</i>		<i>115'920.70</i>		<i>118'000.00</i>		<i>108'282.20</i>
3612.00	Musikschule Landquart und Umgebung (MSLU)	115'920.70		118'000.00		108'282.20	
217	Schulliegenschaften	450'071.05	71'263.95	479'300.00	71'000.00	526'482.67	69'917.65
2170	Schulliegenschaften	450'071.05	71'263.95	479'300.00	71'000.00	526'482.67	69'917.65
	<i>Nettoergebnis</i>		<i>378'807.10</i>		<i>408'300.00</i>		<i>456'565.02</i>
3000.00	Löhne Tag- und Sitzungsgelder an Behörden und Kommissionen	2'362.50					
3010.00	Löhne des Verwaltungs- und Betriebspersonals	186'230.15		185'000.00		183'213.18	

Funktionale Gliederung	Rechnung 2021		Budget 2021		Rechnung 2020	
	Aufwand	Ertrag	Aufwand	Ertrag	Aufwand	Ertrag
3040.00	Besondere Sozialzulagen	3'300.00		3'300.00		3'300.00
3050.00	AG-Beiträge AHV, IV, EO, ALV, FAK, Verwaltungskosten	15'367.55		15'000.00		15'195.74
3052.00	AG-Beiträge an Pensionskassen	13'501.20		13'600.00		13'449.49
3053.00	AG-Beiträge an Unfallversicherungen	501.70		500.00		488.52
3055.00	AG-Beiträge an Krankentaggeldversicherungen	749.90		700.00		737.45
3099.00	Übriger Personalaufwand	1'341.55		800.00		
3101.00	Betriebs-, Verbrauchsmaterial Kindergarten	1'718.10		3'500.00		4'281.70
3101.01	Betriebs-, Verbrauchsmaterial Primarschulhaus	5'762.05		6'000.00		10'940.80
3101.02	Betriebs-, Verbrauchsmaterial Oberstufenschulhaus	2'294.15		3'500.00		4'940.30
3101.03	Betriebs-, Verbrauchsmaterial MZA mit Aussenanlagen	3'572.70		5'000.00		4'942.75
3110.00	Möbiliar Kindergarten					114.00
3110.01	Möbiliar Primarschulhaus	314.15				
3110.03	Möbiliar MZA	11'956.85		12'000.00		26'051.80
3111.00	Maschinen und Geräte Kindergarten	849.45		2'000.00		4'809.60
3111.01	Maschinen und Geräte Primarschulhaus	2'438.15		5'700.00		2'418.65
3111.02	Maschinen und Geräte Oberstufenschulhaus	225.80		9'400.00		5'244.65
3111.03	Maschinen und Geräte MZA mit Aussenanlagen	18'206.15		15'000.00		10'747.95
3120.00	Energie, Wasser Schulhäuser und Kindergarten	25'758.90		25'000.00		25'941.10
3120.03	Energie, Wasser MZA mit Aussenanlagen	13'271.05		13'000.00		10'322.25
3130.00	Dienstleistungen Dritter	1'474.65		1'000.00		533.60
3134.00	Sachversicherungsprämien	1'905.30		7'300.00		7'259.55
3144.00	Gebäudeunterhalt Kindergarten	3'201.20		6'500.00		1'693.15
3144.01	Gebäudeunterhalt Primarschulhaus	27'204.95		12'700.00		44'273.80
3144.02	Gebäudeunterhalt Oberstufenschulhaus	3'758.30		13'700.00		20'626.60
3144.03	Gebäudeunterhalt MZA mit Aussenanlagen	17'159.50		20'000.00		42'602.60
3151.00	Unterhalt Maschinen und Geräte Kindergarten	135.05		1'500.00		
3151.01	Unterhalt Maschinen und Geräte Primarschulhaus	744.20		1'000.00		
3151.02	Unterhalt Maschinen und Geräte Oberstufenschulhaus	569.30		1'000.00		
3151.03	Unterhalt Maschinen und Geräte MZA	5'976.05		9'500.00		4'870.45
3169.00	Mieten und Benützungskosten	3'041.00		3'500.00		3'684.39
3170.00	Reisekosten und Spesen	300.00		1'000.00		300.00
3300.00	Ordentliche Abschreibungen Sachanlagen Verwaltungsvermögen	9'963.25		10'000.00		9'963.30
3632.00	Beiträge an Gemeinden und Gemeindezweckverbände	250.00				
3910.00	Interne Verrechnung Werkamt Löhne	17'096.45		18'000.00		22'208.15
3930.00	Interne Verrechnung Werkamt Fahrzeuge	2'265.00		3'500.00		4'320.00
3990.00	Interne Verrechnung Schnitzelheizung	45'304.80		50'100.00		37'007.15
4260.00	Rückerstattungen		2'463.95			669.65
4472.00	Benützungsgebühren Schulliegenschaften		300.00		2'500.00	748.00
4630.00	Bundesbeiträge		3'500.00		3'500.00	3'500.00
4920.00	Interne Verrechnung Truppenunterkunft		15'000.00		15'000.00	15'000.00
4920.01	Interne Verrechnung Sport und Freizeit		50'000.00		50'000.00	50'000.00
218	Tagesbetreuung	107'281.05	63'930.50	125'100.00	82'900.00	113'900.05
2180	Tagesbetreuung	107'281.05	63'930.50	125'100.00	82'900.00	68'395.00
	<i>Nettoergebnis</i>		<i>43'350.55</i>		<i>42'200.00</i>	<i>45'505.05</i>
3020.00	Löhne der Betreuungspersonen	74'876.25		80'000.00		77'985.45
3040.00	Besondere Sozialzulagen	809.00		800.00		855.33
3050.00	AG-Beiträge AHV, IV, EO, ALV, FAK, Verwaltungskosten	5'459.35		6'500.00		6'134.89
3052.00	AG-Beiträge an Pensionskassen	5'424.65		5'900.00		5'709.38
3053.00	AG-Beiträge an Unfallversicherungen	195.55		200.00		206.37
3055.00	AG-Beiträge an Krankentaggeldversicherungen	233.90		200.00		238.23

Funktionale Gliederung		Rechnung 2021		Budget 2021		Rechnung 2020	
		Aufwand	Ertrag	Aufwand	Ertrag	Aufwand	Ertrag
3090.00	Aus- und Weiterbildung des Personals			1'500.00		50.00	
3099.00	Übriger Personalaufwand			200.00			
3101.00	Betriebs-, Verbrauchsmaterial	1'109.35		3'900.00		1'631.50	
3110.00	Mobiliar und Geräte			1'000.00		1'763.65	
3130.00	Dienstleistungen Dritter (Mahlzeiten Mittagstisch)	17'870.00		22'800.00		17'023.25	
3132.00	Honorare Fachexperten			500.00			
3170.00	Reisekosten und Spesen	934.00		1'200.00		868.00	
3181.00	Tatsächliche Forderungsverluste					1'084.00	
3636.00	Beiträge an private Organisationen	369.00		400.00		350.00	
4230.00	Elternbeiträge		52'430.00		66'800.00		53'830.20
4260.00	Rückerstattungen						978.65
4631.00	Kantonsbeiträge		11'500.50		16'100.00		13'586.15
219	Volksschule Übriges	474'707.52	70'491.50	535'900.00	76'900.00	483'854.51	115'234.05
2190	Schulleitung und Schulverwaltung	247'080.47	68'887.50	267'100.00	70'800.00	248'184.86	114'062.40
	<i>Nettoergebnis</i>		<i>178'192.97</i>		<i>196'300.00</i>		<i>134'122.46</i>
3000.00	Tag- und Sitzungsgelder an Behörden und Kommissionen	15'172.50		28'000.00		23'660.00	
3020.00	Löhne Schulleitung/Schulverwaltung	179'487.40		182'000.00		186'091.30	
3040.00	Besondere Sozialzulagen	4'051.45		2'900.00		1'977.27	
3050.00	AG-Beiträge AHV, IV, EO, ALV, FAK, Verwaltungskosten	15'769.05		17'100.00		13'093.80	
3052.00	AG-Beiträge an Pensionskassen	14'300.60		13'400.00		7'509.19	
3053.00	AG-Beiträge an Unfallversicherungen	475.45		500.00		369.53	
3055.00	AG-Beiträge an Krankentaggeldversicherungen	717.65		700.00		506.07	
3090.00	Aus- und Weiterbildung des Personals	9'924.10		12'600.00		488.50	
3099.00	Übriger Personalaufwand	291.75		800.00		5'326.25	
3100.00	Büromaterial	1'070.27		500.00		251.50	
3110.00	Büromöbel und -geräte	445.95		1'500.00		2'157.80	
3130.00	Dienstleistungen Dritter, Telefon, Porti	3'828.30		4'500.00		5'156.10	
3150.00	Unterhalt Büromöbel und -geräte			500.00			
3170.00	Reisekosten und Spesen	1'172.00		1'200.00		1'223.55	
3636.00	Beiträge an private Organisationen	374.00		900.00		374.00	
4260.00	Rückerstattungen						41'912.40
4631.00	Kantonsbeiträge		68'887.50		70'800.00		72'150.00
2192	Volksschule Sonstiges	227'627.05	1'604.00	268'800.00	6'100.00	235'669.65	1'171.65
	<i>Nettoergebnis</i>		<i>226'023.05</i>		<i>262'700.00</i>		<i>234'498.00</i>
3100.00	Büromaterial, Publikationen	5'930.80		8'000.00		7'952.85	
3100.01	Fachliteratur, Zeitschriften Lehrerbibliothek	1'604.00		1'600.00		1'171.65	
3101.00	Betriebs-, Verbrauchsmaterial	1'350.00					
3110.00	Mobiliar und Geräte	4'470.20		2'000.00		1'556.40	
3130.00	Dienstleistungen Dritter, Gebühren	3'493.85		4'800.00		3'579.70	
3132.00	Honorare externe Berater, Fachexperten etc.	2'345.00		14'000.00		1'150.00	
3134.00	Schülerunfallversicherung	3'844.80		4'200.00		4'125.60	
3150.00	Unterhalt Mobiliar und Geräte übriges Schulwesen	16'528.10		15'500.00		16'214.35	
3153.00	Informatik-Unterhalt (Hard- und Software)	32'017.25		27'100.00		23'284.45	
3169.00	Leasingraten, Lizenzgebühren	23'871.10		23'100.00		15'896.85	
3170.00	Reisekosten und Spesen übriges Schulwesen	6'317.20		9'700.00		9'594.65	
3171.00	Schulveranstaltungen, Projekte	3'828.00		10'000.00		2'376.15	
3300.00	Ordentliche Abschreibungen Sachanlagen Verwaltungsvermögen	90'243.00		90'000.00		90'241.35	
3612.00	Entschädigung an Sprachheilschule L'quart	31'533.75		58'500.00		58'475.65	
3636.00	Beiträge an private Organisationen	250.00		300.00		50.00	
4511.00	Entnahmen aus Lehrerbibliothek-Fonds		1'604.00		1'600.00		1'171.65
4631.00	Kantonsbeiträge				4'500.00		

Funktionale Gliederung	Rechnung 2021		Budget 2021		Rechnung 2020	
	Aufwand	Ertrag	Aufwand	Ertrag	Aufwand	Ertrag
22 Sonderschulen	44'735.80		41'800.00		47'025.90	
220 Sonderschulen	44'735.80		41'800.00		47'025.90	
2200 Sonderschulen	44'735.80		41'800.00		47'025.90	
Nettoergebnis		44'735.80		41'800.00		47'025.90
3614.00 Entschädigungen an Schulheim/kjpd/hpd	44'735.80		41'800.00		47'025.90	
23 Berufliche Grundbildung	100.00					
230 Berufliche Grundbildung	100.00					
2300 Berufliche Grundbildung	100.00					
Nettoergebnis		100.00				
3634.00 Beiträge an öffentliche Unternehmungen	100.00					
25 Allgemeinbildende Schulen	201'295.00		203'700.00		241'450.00	
251 Gymnasiale Maturitätsschulen	201'295.00		203'700.00		241'450.00	
2510 Gymnasiale Maturitätsschulen	201'295.00		203'700.00		241'450.00	
Nettoergebnis		201'295.00		203'700.00		241'450.00
3611.00 Entschädigungen an Kantonsschule					7'550.00	
3614.00 Entschädigungen an private Mittelschulen	201'295.00		203'700.00		233'900.00	
27 Hochschulen	5'825.00		4'000.00		5'075.00	
273 Fachhochschulen	5'825.00		4'000.00		5'075.00	
2730 Fachhochschulen	5'825.00		4'000.00		5'075.00	
Nettoergebnis		5'825.00		4'000.00		5'075.00
3634.00 Beiträge an öffentliche Unternehmungen	5'825.00		4'000.00		5'075.00	
3 KULTUR, SPORT UND FREIZEIT, KIRCHE	390'082.25	651'168.57	347'800.00	119'200.00	358'975.39	118'870.40
32 Kultur, übrige	86'275.20	6'330.30	99'900.00	10'100.00	95'977.83	12'583.60
321 Bibliotheken	44'352.00		43'200.00		41'240.00	
3210 Bibliotheken	44'352.00		43'200.00		41'240.00	
Nettoergebnis		44'352.00		43'200.00		41'240.00
3636.00 Beitrag an Verein Bibliothek L'quart	44'352.00		43'200.00		41'240.00	
329 Kultur, übriges	41'923.20	6'330.30	56'700.00	10'100.00	54'737.83	12'583.60
3290 Kultur, übriges	41'923.20	6'330.30	56'700.00	10'100.00	54'737.83	12'583.60
Nettoergebnis		35'592.90		46'600.00		42'154.23
3000.00 Tag- und Sitzungsgelder an Behörden und Kommissionen	1'601.25		1'500.00		656.25	
3010.00 Löhne des Verwaltungs- und Betriebspersonals			200.00		200.00	
3053.00 AG-Beiträge an Unfallversicherungen	0.05				0.48	
3101.00 Betriebs-, Verbrauchsmaterial					265.40	
3111.00 Maschinen, Geräte, Kulturarchiv	1'358.50		1'000.00		5'112.60	
3130.00 Bundesfeier, Weihnachtsbeleuchtung, Anlässe	2'429.90		5'000.00		7'720.25	
3169.00 Mieten und Benützungskosten			1'000.00			
3636.00 Beiträge an kulturelle Institutionen (Kulturkommission)	6'255.30		10'000.00		8'483.60	
3636.01 Beiträge an übrige kulturelle Institutionen	5'400.00		13'000.00		9'400.00	
3660.00 Ordentliche Abschreibungen Investitionsbeiträge	20'000.00		20'000.00		20'000.00	
3910.00 Interne Verrechnung Werkamt Löhne	3'309.20		4'000.00		2'419.25	

Funktionale Gliederung		Rechnung 2021		Budget 2021		Rechnung 2020	
		Aufwand	Ertrag	Aufwand	Ertrag	Aufwand	Ertrag
3930.00	Interne Verrechnung Werkamt Fahrzeuge	1'569.00		1'000.00		480.00	
4250.00	Verkäufe Malanserbuch/Herschäftler Chronik/Flurnamen		75.00		100.00		100.00
4511.00	Entnahmen aus Kulturfonds		6'255.30		10'000.00		8'483.60
4636.00	Beiträge von privaten Organisationen						4'000.00
33	Medien	144'779.20	644'838.27	135'700.00	109'100.00	131'466.91	106'286.80
332	Massenmedien	144'779.20	644'838.27	135'700.00	109'100.00	131'466.91	106'286.80
3320	Massenmedien (Hauszeitung)	43'805.45	7'470.00	33'600.00	7'000.00	33'687.61	8'507.50
	<i>Nettoergebnis</i>		<i>36'335.45</i>		<i>26'600.00</i>		<i>25'180.11</i>
3010.01	Löhne des Verwaltungs- und Betriebspersonals	4'173.75		1'900.00		2'423.75	
3050.00	AG-Beiträge AHV, IV, EO, ALV, Verwaltungskosten	229.85					
3053.00	AG-Beiträge an Unfallversicherungen	11.25				7.76	
3102.00	Druckkosten Hauszeitung	14'749.75		12'400.00		11'283.20	
3130.00	Dienstleistungen Dritter, Porti	19'640.85		14'300.00		14'972.90	
3910.01	Interne Verrechnung Verwaltung	5'000.00		5'000.00		5'000.00	
4250.00	Abonnemente, Inserate Hauszeitung		7'470.00		7'000.00		8'507.50
3321	Antennen- und Kabelanlagen (Gemeindebetrieb)	100'973.75	637'368.27	102'100.00	102'100.00	97'779.30	97'779.30
	<i>Nettoergebnis</i>	<i>536'394.52</i>					
3101.00	Betriebs-, Verbrauchsmaterial			1'000.00			
3120.00	Energie	12'229.80		12'000.00		12'229.80	
3130.00	Dienstleistungen Dritter, Porti	1'646.70		3'000.00		1'015.50	
3137.00	Mehrwertsteuer (Saldosteuer)	1'947.65		2'200.00		1'953.55	
3143.00	Unterhalt Kabelnetz	45'164.75		25'000.00		25'695.25	
3169.00	Übrige Mieten und Benützungskosten	1'750.10		2'000.00		1'790.50	
3510.00	Einlage in Spezialfinanzierung Kabelnetz			16'900.00		15'993.40	
3612.00	Entschädigung an IBL	23'234.75		24'000.00		23'701.30	
3910.00	Interne Verrechnung Werkamt Löhne			500.00			
3910.01	Interne Verrechnung Verwaltung	15'000.00		15'000.00		15'000.00	
3930.00	Interne Verrechnung Werkamt Fahrzeuge			500.00		400.00	
4240.00	Abonnementsgebühren		74'537.00		84'000.00		80'180.00
4240.01	Ertragsanteil llnet		18'555.10		18'000.00		17'499.30
4510.00	Entnahme aus Spezialfinanzierung Kabelnetz		544'276.17				
4940.00	Interne Verrechnung von kalkulatorischen Zinsen				100.00		100.00
34	Sport und Freizeit	158'962.20		112'100.00		131'435.80	
341	Sport	68'188.00		62'800.00		72'687.00	
3410	Sportförderung	68'188.00		62'800.00		72'687.00	
	<i>Nettoergebnis</i>		<i>68'188.00</i>		<i>62'800.00</i>		<i>72'687.00</i>
3632.00	Beiträge an Gemeinden und Gemeindezweckverbände	5'000.00					
3635.00	Beiträge an private Unternehmungen (Grüsch- Danusa AG)	9'180.00		9'200.00		9'180.00	
3636.00	Beiträge an private Organisationen	650.00		200.00		10'150.00	
3660.00	Ordentliche Abschreibungen Investitionsbeiträge	3'358.00		3'400.00		3'357.00	
3920.00	Interne Verrechnung Schulliegenschaften	50'000.00		50'000.00		50'000.00	
342	Freizeit	90'774.20		49'300.00		58'748.80	
3420	Freizeit, Wanderwege	90'774.20		49'300.00		58'748.80	
	<i>Nettoergebnis</i>		<i>90'774.20</i>		<i>49'300.00</i>		<i>58'748.80</i>
3101.00	Betriebs-, Verbrauchsmaterial	8'982.10		8'000.00		6'966.55	
3111.00	Maschinen und Geräte			1'000.00			
3130.00	Dienstleistungen Dritter, Honorare	2'657.60		2'000.00		1'985.85	

Funktionale Gliederung	Rechnung 2021		Budget 2021		Rechnung 2020		
	Aufwand	Ertrag	Aufwand	Ertrag	Aufwand	Ertrag	
3141.00	Unterhalt Wanderwege	47'733.00		9'000.00		14'863.05	
3169.00	Übrige Mieten und Benützungskosten	314.45				226.15	
3631.00	Beiträge an Kanton	-1'943.00					
3636.00	Beiträge an private Organisationen	250.00		300.00		250.00	
3910.00	Interne Verrechnung Werkamt Löhne	26'931.00		22'000.00		24'183.00	
3930.00	Interne Verrechnung Werkamt Fahrzeuge	1'170.00		3'000.00		3'305.00	
3990.00	Interne Verrechnung Waldstrassen	4'679.05		4'000.00		6'969.20	
35	Kirchen und religiöse Angelegenheiten	65.65		100.00		94.85	
350	Kirchen und religiöse Angelegenheiten	65.65		100.00		94.85	
3500	Kirchturm	65.65		100.00		94.85	
	<i>Nettoergebnis</i>		65.65		100.00		94.85
3134.00	Sachversicherungsprämien	65.65		100.00		94.85	
4	GESUNDHEIT	598'329.21	10'594.55	534'200.00	6'000.00	495'307.52	9'719.95
41	Spitäler, Kranken- und Pflegeheime	499'259.35	8'310.20	451'000.00	4'000.00	402'576.80	6'359.95
411	Spitäler	237'607.45		250'000.00		217'755.70	
4110	Spitäler	237'607.45		250'000.00		217'755.70	
	<i>Nettoergebnis</i>		237'607.45		250'000.00		217'755.70
3612.00	Entschädigungen an Spitalregion Churer Rheintal	237'607.45		250'000.00		217'755.70	
412	Kranken-, Alters- und Pflegeheime	261'651.90	8'310.20	201'000.00	4'000.00	184'821.10	6'359.95
4120	Kranken-, Alters- und Pflegeheime	261'651.90	8'310.20	201'000.00	4'000.00	184'821.10	6'359.95
	<i>Nettoergebnis</i>		253'341.70		197'000.00		178'461.15
3612.00	Entschädigungen an Pflegeheime	229'612.90		200'000.00		177'723.00	
3612.01	Entschädigungen an Gemeinden	32'039.00		1'000.00		7'098.10	
4612.00	Entschädigungen von Gemeinden		8'310.20		4'000.00		6'359.95
42	Ambulante Krankenpflege	77'787.65	2'000.00	70'000.00	2'000.00	74'863.00	2'000.00
421	Ambulante Krankenpflege	77'787.65	2'000.00	70'000.00	2'000.00	74'863.00	2'000.00
4210	Ambulante Krankenpflege	77'787.65	2'000.00	70'000.00	2'000.00	74'863.00	2'000.00
	<i>Nettoergebnis</i>		75'787.65		68'000.00		72'863.00
3612.00	Entschädigungen an Spitexorganisationen	77'787.65		70'000.00		74'863.00	
4511.00	Entnahme Dr. Beyme-Fonds		2'000.00		2'000.00		2'000.00
43	Gesundheitsprävention	21'282.21	284.35	13'200.00		17'867.72	1'360.00
432	Krankheitsbekämpfung, übrige	3'740.00	284.35	1'200.00		5'510.80	1'360.00
4320	Krankheitsbekämpfung, übrige	3'740.00	284.35	1'200.00		5'510.80	1'360.00
	<i>Nettoergebnis</i>		3'455.65		1'200.00		4'150.80
3101.00	Betriebs-, Verbrauchsmaterial	3'740.00		1'000.00		3'707.35	
3130.00	Dienstleistungen Dritter					1'803.45	
3636.00	Beiträge an private Organisationen			200.00			
4260.00	Rückerstattungen		284.35				1'360.00
433	Schulgesundheitsdienst	17'542.21		12'000.00		12'356.92	
4330	Schulgesundheitsdienst	17'542.21		12'000.00		12'356.92	
	<i>Nettoergebnis</i>		17'542.21		12'000.00		12'356.92
3010.00	Löhne des Verwaltungs- und Betriebspersonals	5'887.50		2'000.00		1'040.00	
3050.00	AG-Beiträge AHV, IV, EO, ALV, Verwaltungskosten	278.50					

Funktionale Gliederung		Rechnung 2021		Budget 2021		Rechnung 2020	
		Aufwand	Ertrag	Aufwand	Ertrag	Aufwand	Ertrag
3053.00	AG-Beiträge an Unfallversicherungen	17.15				2.79	
3101.00	Betriebs-, Verbrauchsmaterial	4'836.21		1'000.00		5'074.71	
3130.00	Dienstleistungen Schularzt, Schulzahnarzt	6'382.85		9'000.00		6'239.42	
3170.00	Reisekosten und Spesen	140.00					
5	SOZIALE SICHERHEIT	419'120.41	34'154.10	440'600.00	35'300.00	451'206.03	46'756.71
53	Alter und Hinterlassene	500.00		300.00			
535	Leistungen an das Alter	500.00		300.00			
5350	Leistungen an das Alter	500.00		300.00			
	<i>Nettoergebnis</i>		<i>500.00</i>		<i>300.00</i>		
3636.00	Beiträge an private Organisationen	500.00		300.00			
54	Familie und Jugend	135'649.35	29'303.00	158'900.00	30'500.00	147'346.63	28'144.70
543	Alimentenbevorschussung und -inkasso	18'096.00	5'828.00	28'200.00	8'000.00	26'560.70	8'374.70
5430	Alimentenbevorschussung und -inkasso	18'096.00	5'828.00	28'200.00	8'000.00	26'560.70	8'374.70
	<i>Nettoergebnis</i>		<i>12'268.00</i>		<i>20'200.00</i>		<i>18'186.00</i>
3181.00	Tatsächliche Forderungsverluste (Betriebskosten)			200.00		525.70	
3637.00	Alimentenbevorschussungen	18'096.00		28'000.00		26'035.00	
4260.00	Rückerstattungen		5'828.00		8'000.00		8'374.70
544	Jugendschutz	62'425.50	5'000.00	65'800.00	5'000.00	61'373.00	5'000.00
5440	Leistungen an die Jugend	62'425.50	5'000.00	65'800.00	5'000.00	61'373.00	5'000.00
	<i>Nettoergebnis</i>		<i>57'425.50</i>		<i>60'800.00</i>		<i>56'373.00</i>
3000.00	Tag- und Sitzungsgelder an Behörden und Kommissionen	262.50		200.00		210.00	
3612.00	Entschädigung an Jugendarbeit Bündner Herrschaft	44'863.00		46'000.00		44'863.00	
3636.00	Beiträge an private Organisationen (Jugendförderung)	10'700.00		13'000.00		9'700.00	
3920.00	Interne Verrechnung Rathaus	6'600.00		6'600.00		6'600.00	
4634.00	Beiträge Kirchgemeinden		5'000.00		5'000.00		5'000.00
545	Leistungen an Familien	55'127.85	18'475.00	64'900.00	17'500.00	59'412.93	14'770.00
5451	Kinderkrippen und Kinderhorte	55'127.85	18'475.00	64'900.00	17'500.00	59'412.93	14'770.00
	<i>Nettoergebnis</i>		<i>36'652.85</i>		<i>47'400.00</i>		<i>44'642.93</i>
3010.00	Löhne des Verwaltungs- und Betriebspersonals	17'146.00		16'000.00		16'270.00	
3040.00	Besondere Sozialzulagen	310.00		300.00		308.67	
3050.00	AG-Beiträge AHV, IV, EO, ALV, FAK, Verwaltungskosten	1'406.45		1'300.00		1'331.53	
3052.00	AG-Beiträge an Pensionskassen	664.60		700.00		648.93	
3053.00	AG-Beiträge an Unfallversicherungen	45.55				43.15	
3055.00	AG-Beiträge an Krankentaggeldversicherungen	68.55		100.00		64.90	
3101.00	Betriebs-, Verbrauchsmaterial	98.15		600.00		351.50	
3611.00	Entschädigungen an familienergänzende Kinderbetreuung	28'173.55		38'800.00		33'184.25	
3636.00	Beiträge an private Organisationen	270.00		300.00		270.00	
3637.00	Beiträge an private Haushalte (Elternbriefe)	945.00		800.00		940.00	
3920.00	Interne Verrechnung Liegenschaften Finanzvermögen	6'000.00		6'000.00		6'000.00	
4240.00	Elternbeiträge Spielgruppe		14'475.00		13'500.00		10'770.00
4636.00	Beiträge von privaten Organisationen		4'000.00		4'000.00		4'000.00
57	Sozialhilfe und Asylwesen	275'871.06	4'851.10	271'400.00	4'800.00	294'249.40	18'612.01

Funktionale Gliederung	Rechnung 2021		Budget 2021		Rechnung 2020		
	Aufwand	Ertrag	Aufwand	Ertrag	Aufwand	Ertrag	
572	Wirtschaftliche Hilfe	146'109.76	3'000.00	130'000.00	3'000.00	154'385.15	17'153.71
5720	Gesetzliche wirtschaftliche Hilfe	146'109.76	3'000.00	130'000.00	3'000.00	154'385.15	17'153.71
	<i>Nettoergebnis</i>		<i>143'109.76</i>		<i>127'000.00</i>		<i>137'231.44</i>
3611.00	Entschädigungen für Integrationsmassnahmen Kanton	3'076.00		3'900.00		3'038.65	
3631.00	Beiträge an Kanton (unbegleitete Minderjährige)	6'040.25		6'100.00		2'992.55	
3637.00	Öffentliche Unterstützungen (Sozialhilfe)	136'993.51		120'000.00		148'353.95	
4630.00	Bundesbeiträge (Globalpauschale Flüchtlinge)						14'153.71
4636.00	Beiträge von privaten Organisationen		3'000.00		3'000.00		3'000.00
579	Fürsorge, übriges	129'761.30	1'851.10	141'400.00	1'800.00	139'864.25	1'458.30
5790	Fürsorge, übriges	129'761.30	1'851.10	141'400.00	1'800.00	139'864.25	1'458.30
	<i>Nettoergebnis</i>		<i>127'910.20</i>		<i>139'600.00</i>		<i>138'405.95</i>
3101.00	Verkaufswaren Birnel	1'458.15		1'500.00		1'450.40	
3612.00	Entschädigung an Regionalen Sozialdienst	67'544.30		72'000.00		76'482.50	
3612.01	Entschädigung an Berufsbeistandschaft L'quart	60'758.85		64'900.00		49'367.10	
3637.00	Beiträge an private Haushalte (übrige Sozialhilfe)			3'000.00		12'564.25	
4250.00	Verkauf Birnel		1'851.10		1'800.00		1'458.30
59	Soziale Wohlfahrt, übriges	7'100.00		10'000.00		9'610.00	
592	Hilfsaktionen	7'100.00		10'000.00		9'610.00	
5920	Hilfsaktionen	7'100.00		10'000.00		9'610.00	
	<i>Nettoergebnis</i>		<i>7'100.00</i>		<i>10'000.00</i>		<i>9'610.00</i>
3636.00	Beiträge an private Organisationen	7'100.00		10'000.00		9'610.00	
6	VERKEHR	1'386'679.50	738'187.15	1'279'300.00	694'900.00	1'172'617.68	686'923.19
61	Strassenverkehr	1'334'705.01	705'306.15	1'224'900.00	657'600.00	1'119'719.74	661'749.69
613	Kantonsstrassen	11'624.75		18'000.00		13'420.40	
6130	Kantonsstrassen	11'624.75		18'000.00		13'420.40	
	<i>Nettoergebnis</i>		<i>11'624.75</i>		<i>18'000.00</i>		<i>13'420.40</i>
3101.00	Betriebs-, Verbrauchsmaterial			1'000.00			
3120.00	Energie Strassenbeleuchtung Bahnunterführung	3'787.75		3'500.00		3'828.05	
3141.00	Unterhalt Kantonsstrasse	7'692.95		12'000.00		7'736.40	
3910.00	Interne Verrechnung Werkamt Löhne	144.05		1'000.00		1'855.95	
3930.00	Interne Verrechnung Werkamt Fahrzeuge			500.00			
615	Gemeindestrassen	454'154.45	91'626.40	365'500.00	80'000.00	409'816.82	87'658.29
6150	Gemeindestrassen	454'154.45	91'626.40	365'500.00	80'000.00	409'816.82	87'658.29
	<i>Nettoergebnis</i>		<i>362'528.05</i>		<i>285'500.00</i>		<i>322'158.53</i>
3000.00	Tag- und Sitzungsgelder an Behörden und Kommissionen	5'162.50					
3050.00	AG-Beiträge AHV, IV, EO, ALV, Verwaltungskosten	296.35				59.43	
3053.00	AG-Beiträge an Unfallversicherungen	25.20					
3055.00	AG-Beiträge an Krankentaggeldversicherungen	11.30					
3101.00	Betriebs-, Verbrauchsmaterial	17'479.50		20'000.00		17'737.60	
3120.00	Energie Strassenbeleuchtung	6'237.10		6'500.00		6'409.95	
3130.00	Dienstleistungen Dritter, Honorare	7'837.86		10'000.00		10'961.00	
3141.00	Unterhalt Gemeindestrassen	75'520.88		69'000.00		39'858.19	
3141.01	Unterhalt Feldwege	73'004.96		78'000.00		50'367.05	
3141.02	Unterhalt Strassenbeleuchtung	546.90		5'000.00		16'267.90	
3151.00	Unterhalt Maschinen, Geräte	4'688.95		5'000.00		5'141.05	

Funktionale Gliederung	Rechnung 2021		Budget 2021		Rechnung 2020	
	Aufwand	Ertrag	Aufwand	Ertrag	Aufwand	Ertrag
3169.00	Mieten und Benützungskosten	2'397.35		2'000.00		2'103.50
3170.00	Reisekosten und Spesen	24.50				
3181.00	Tatsächliche Forderungsverluste					250.00
3300.00	Ordentliche Abschreibungen Sachanlagen Verwaltungsvermögen	68'796.00		52'000.00		136'148.00
3612.00	Entschädigungen an Gemeinden und Gemeindezweckverbände	2'577.25				
3910.00	Interne Verrechnung Werkamt Löhne	150'299.35		90'000.00		99'913.15
3930.00	Interne Verrechnung Werkamt Fahrzeuge	39'248.50		28'000.00		24'600.00
4240.00	Parkplatzgebühren, Benützunggebühren		82'026.40		80'000.00	76'950.10
4260.00	Rückerstattungen					2'458.19
4479.00	Übrige Erträge Gemeindestrassen		9'600.00			8'250.00
619	Werkbetrieb	868'925.81	613'679.75	841'400.00	577'600.00	696'482.52
6190	Werkbetrieb	868'925.81	613'679.75	841'400.00	577'600.00	696'482.52
	<i>Nettoergebnis</i>		<i>255'246.06</i>		<i>263'800.00</i>	<i>122'391.12</i>
3010.00	Löhne des Verwaltungs- und Betriebspersonals	575'132.55		575'000.00		475'182.85
3030.00	Entschädigungen für temporäre Arbeitskräfte					18'219.35
3040.00	Besondere Sozialzulagen	7'260.00		4'000.00		4'180.00
3049.00	Dienstkleider, Verpflegungszulagen	4'743.85		5'000.00		5'456.90
3050.00	AG-Beiträge AHV, IV, EO, ALV, FAK, Verwaltungskosten	45'053.00		46'700.00		36'863.67
3052.00	AG-Beiträge an Pensionskassen	44'040.15		50'000.00		40'060.35
3053.00	AG-Beiträge an Unfallversicherungen	11'578.00		12'400.00		8'776.88
3055.00	AG-Beiträge an Krankentaggeldversicherungen	2'207.40		2'300.00		1'801.50
3090.00	Aus- und Weiterbildung des Personals	1'000.00				
3099.00	Übriger Personalaufwand	1'059.90		2'000.00		7'549.20
3100.00	Büromaterial	696.35		2'000.00		538.85
3101.00	Betriebs-, Verbrauchsmaterial	10'395.80		5'000.00		5'767.50
3101.01	Betriebsstoffe	17'307.20		16'000.00		13'472.85
3111.00	Maschinen, Geräte und Fahrzeuge	63'757.90		47'000.00		6'899.40
3120.00	Energie, Wasser	4'738.75		4'000.00		3'548.85
3130.00	Dienstleistungen Dritter, Telefon, Gebühren	7'491.35		7'000.00		5'993.90
3134.00	Sachversicherungsprämien	8'901.70		9'000.00		8'815.10
3144.00	Unterhalt Werkhof mit Einstellhalle	1'976.30		7'000.00		7'808.82
3151.00	Unterhalt Maschinen, Geräte, Fahrzeuge, Werkzeuge	30'112.05		15'000.00		16'262.30
3169.00	Mieten und Benützungskosten, Lizenzgebühren	678.50				
3170.00	Reisekosten und Spesen	604.45		500.00		
3300.00	Ordentliche Abschreibungen Sachanlagen Verwaltungsvermögen	24'467.00		24'500.00		24'466.00
3990.00	Interne Verrechnung Schnitzelheizung	5'723.61		7'000.00		4'818.25
4240.00	Dienstleistungsertrag, Benützunggebühren		7'884.25		11'500.00	6'205.00
4260.00	Rückerstattungen		18'950.55		5'000.00	20'101.05
4310.00	Eigenleistungen auf Sachanlagen					4'647.50
4470.00	Autoeinstellplätze Werkhof, Magazin Buchwald		12'900.00		15'200.00	15'510.00
4612.00	Entschädigungen von Gemeinden und Gemeindezweckverbände				5'000.00	8'411.10
4910.00	Interne Verrechnung Werkamt Löhne		477'572.45		450'300.00	429'991.75
4920.00	Interne Verrechnung Feuerwehr		9'000.00		9'000.00	9'000.00
4920.01	Interne Verrechnung Einstellplatz Bestattungswesen		1'200.00		1'200.00	1'200.00
4930.00	Interne Verrechnung Werkamt Fahrzeuge		86'172.50		80'400.00	79'025.00
62	Öffentlicher Verkehr	51'974.49	32'881.00	54'400.00	37'300.00	52'897.94
622	Regionalverkehr	51'974.49	32'881.00	54'400.00	37'300.00	52'897.94
6220	Regionalverkehr	51'974.49	32'881.00	54'400.00	37'300.00	52'897.94

Funktionale Gliederung	Rechnung 2021		Budget 2021		Rechnung 2020		
	Aufwand	Ertrag	Aufwand	Ertrag	Aufwand	Ertrag	
		19'093.49		17'100.00		27'724.44	
3130.00	Gebühren Tageskarten SBB	28'232.64		28'200.00	28'232.64		
3130.01	Gutscheine Vereina Autoverlad	11'440.50		12'000.00	10'245.70		
3134.00	Sachversicherungsprämien	2.55			14.30		
3144.00	Unterhalt Bushaltestellen			1'000.00	37.50		
3634.00	Beiträge Nachtbus, Ortsbus	11'026.70		12'200.00	12'154.50		
3910.00	Interne Verrechnung Werkamt Löhne	1'272.10		1'000.00	2'013.30		
3930.00	Interne Verrechnung Werkamt Fahrzeuge				200.00		
4250.00	Verkauf Tageskarten SBB		21'285.00			15'030.00	
4250.01	Verkauf Gutscheine Vereina Autoverlad		11'596.00			10'143.50	
7	UMWELTSCHUTZ UND RAUMORDNUNG	862'944.58	711'776.27	966'300.00	728'300.00	958'884.62	759'834.85
71	Wasserversorgung	230'907.10	230'907.10	249'200.00	249'200.00	255'069.00	255'069.00
710	Wasserversorgung	230'907.10	230'907.10	249'200.00	249'200.00	255'069.00	255'069.00
7101	Wasserversorgung (Gemeindebetrieb)	230'907.10	230'907.10	249'200.00	249'200.00	255'069.00	255'069.00
	<i>Nettoergebnis</i>						
3101.00	Betriebs-, Verbrauchsmaterial	5'130.05		5'000.00	1'790.90		
3111.00	Maschinen und Geräte	7'476.65		11'200.00	6'446.05		
3120.00	Energie Reservoir	4'090.75		5'000.00	3'734.95		
3120.01	Energie GWPW	57'697.35		68'000.00	62'745.45		
3130.00	Dienstleistungen Dritter, Honorare	16'249.65		16'500.00	19'003.15		
3134.00	Sachversicherungsprämien	5'635.95		5'700.00	5'691.75		
3137.00	Mehrwertsteuer (Saldosteuer), Unternehmensabgabe RTVG	836.00		1'200.00	1'421.05		
3143.00	Unterhalt Wasserversorgung allgemein	29'495.65		25'000.00	27'224.18		
3143.01	Unterhalt Wasserversorgung GWPW	305.20		2'000.00	5'475.50		
3151.00	Unterhalt Maschinen, Geräte, Werkzeuge			5'000.00			
3169.00	Mieten und Benützungskosten	3'270.95		2'500.00	3'104.70		
3181.00	Tatsächliche Forderungsverluste	9.30			-852.70		
3510.00	Einlage in Spezialfinanzierung Wasserversorgung	23'437.70		1'800.00	51'169.57		
3910.00	Interne Verrechnung Werkamt Löhne	40'692.25		70'000.00	26'291.80		
3910.01	Interne Verrechnung Verwaltung	15'000.00		15'000.00	15'000.00		
3930.00	Interne Verrechnung Werkamt Fahrzeuge	7'542.50		3'500.00	5'915.00		
3990.00	Interne Verrechnung Waldstrassen	14'037.15		11'800.00	20'907.65		
4120.00	Konzessionsgebühren Wasserbezug IBL		17'003.20			18'917.00	
4240.00	Wassergebühren		146'129.20		145'000.00	151'527.05	
4260.00	Rückerstattungen		4'009.45			7'472.75	
4612.00	Entschädigungen von Gemeinden und Gemeindezweckverbände		57'956.25		68'000.00	69'919.20	
4631.00	Kantonsbeiträge		5'809.00		5'600.00	6'633.00	
4940.00	Interne Verrechnung von kalkulatorischen Zinsen				600.00	600.00	
72	Abwasserbeseitigung	150'867.51	150'867.51	174'000.00	174'000.00	163'784.90	163'784.90
720	Abwasserbeseitigung	150'867.51	150'867.51	174'000.00	174'000.00	163'784.90	163'784.90
7201	Abwasserbeseitigung (Gemeindebetrieb)	150'867.51	150'867.51	174'000.00	174'000.00	163'784.90	163'784.90
	<i>Nettoergebnis</i>						
3101.00	Betriebs-, Verbrauchsmaterial			2'000.00			
3120.00	Energie	409.50		1'000.00	407.85		
3130.00	Dienstleistungen Dritter, Honorare	9'090.40		15'500.00	10'607.60		
3137.00	Mehrwertsteuer (Saldosteuer)	9'348.78		6'500.00	9'834.60		
3143.00	Unterhalt Kanalisationsnetz	16'908.43		26'500.00	29'467.20		
3169.00	Mieten und Benützungskosten	1'750.15		1'800.00	1'790.50		
3612.00	Entschädigung an ARA L'quart	95'575.80		98'200.00	93'816.60		

Funktionale Gliederung		Rechnung 2021		Budget 2021		Rechnung 2020	
		Aufwand	Ertrag	Aufwand	Ertrag	Aufwand	Ertrag
3910.00	Interne Verrechnung Werkamt Löhne	2'584.45		5'000.00		1'840.55	
3910.01	Interne Verrechnung Verwaltung	15'000.00		15'000.00		15'000.00	
3930.00	Interne Verrechnung Werkamt Fahrzeuge	200.00		2'500.00		1'020.00	
4240.00	Abwassergebühren		143'102.00		143'000.00		145'996.00
4260.00	Rückerstattungen						4'222.36
4510.00	Entnahme aus Spezialfinanzierung Abwasserbeseitigung		7'765.51		30'500.00		13'166.54
4940.00	Interne Verrechnung von kalkulatorischen Zinsen				500.00		400.00
73	Abfallwirtschaft	236'090.85	236'090.85	267'500.00	267'500.00	268'008.40	268'008.40
730	Abfallwirtschaft	236'090.85	236'090.85	267'500.00	267'500.00	268'008.40	268'008.40
7301	Abfallwirtschaft (Gemeinebetrieb)	236'090.85	236'090.85	267'500.00	267'500.00	268'008.40	268'008.40
	<i>Nettoergebnis</i>						
3101.00	Betriebs-, Verbrauchsmaterial	7'125.46		12'000.00		11'934.30	
3102.00	Drucksachen, Publikationen	2'185.00		3'000.00		4'624.00	
3111.00	Maschinen und Geräte			2'000.00		2'381.20	
3130.00	Entsorgungskosten Glas	8'480.88		12'000.00		8'711.30	
3130.01	Entsorgungskosten Grüngut	55'120.19		55'000.00		83'190.00	
3130.02	Entsorgungskosten Altpapier, Karton	7'880.01		8'000.00		9'003.00	
3130.03	Entsorgungskosten Altmetall, Elektronik	4'202.15		6'000.00		3'780.55	
3130.04	Entsorgungskosten Allgemein, Batterien, Altöl	2'534.32		1'500.00		2'350.60	
3130.05	Kehrichttransporte durch Dritte	31'779.94		35'000.00		31'229.05	
3130.06	Kunststoffsammlung	2'750.10		5'000.00			
3143.00	Unterhalt Sammelpätze, Deponien	8'179.99		15'000.00		4'320.00	
3151.00	Unterhalt Maschinen, Geräte, Werkzeuge			1'500.00			
3612.00	Entschädigung an Kadaversammelstelle	3'320.47		3'500.00		3'472.10	
3614.00	Entschädigung an GEVAG	46'495.44		50'000.00		46'088.90	
3910.00	Interne Verrechnung Werkamt Löhne	42'053.40		46'000.00		45'108.40	
3930.00	Interne Verrechnung Werkamt Fahrzeuge	13'983.50		12'000.00		11'815.00	
4240.00	Kehrichtgebühren		122'965.27		135'000.00		153'441.70
4250.00	Kompostverkauf						217.85
4260.00	Rückerstattungen		23'165.86		13'000.00		7'582.42
4990.00	Interne Verrechnung Liegenschaftsteuer		89'959.72		119'500.00		106'766.43
74	Verbauungen	33'789.47	130.00	86'000.00	100.00	111'026.95	3'408.00
741	Gewässerverbauungen	33'789.47	130.00	86'000.00	100.00	111'026.95	3'408.00
7410	Gewässerverbauungen	33'789.47	130.00	86'000.00	100.00	111'026.95	3'408.00
	<i>Nettoergebnis</i>		<i>33'659.47</i>		<i>85'900.00</i>		<i>107'618.95</i>
3101.00	Betriebs-, Verbrauchsmaterial	329.00		3'000.00		1'018.40	
3111.00	Maschinen und Geräte			3'000.00		3'489.50	
3130.00	Dienstleistungen Dritter, Honorare	5'929.32		5'000.00		1'650.10	
3143.00	Unterhalt Verbauungen			45'000.00		62'183.70	
3169.00	Mieten und Benützungskosten	450.00		2'000.00		920.85	
3910.00	Interne Verrechnung Werkamt Löhne	25'064.15		25'000.00		37'884.40	
3930.00	Interne Verrechnung Werkamt Fahrzeuge	2'017.00		3'000.00		3'880.00	
4260.00	Rückerstattungen						3'278.00
4470.00	Pachtzins Fischereiverein		130.00		100.00		130.00
75	Arten- und Landschaftsschutz	50'678.90	44'559.66	30'500.00	11'500.00	38'572.30	34'476.15
750	Arten- und Landschaftsschutz	50'678.90	44'559.66	30'500.00	11'500.00	38'572.30	34'476.15
7500	Arten- und Landschaftsschutz	50'678.90	44'559.66	30'500.00	11'500.00	38'572.30	34'476.15
	<i>Nettoergebnis</i>		<i>6'119.24</i>		<i>19'000.00</i>		<i>4'096.15</i>

Funktionale Gliederung		Rechnung 2021		Budget 2021		Rechnung 2020	
		Aufwand	Ertrag	Aufwand	Ertrag	Aufwand	Ertrag
3000.00	Tag- und Sitzungsgelder an Behörden und Kommissionen	2'590.00		3'000.00		3'465.00	
3101.00	Betriebs-, Verbrauchsmaterial	843.79		3'000.00		534.60	
3130.00	Dienstleistungen Dritter, Honorare	1'454.45		2'000.00		435.00	
3143.00	Baulicher Unterhalt Landschaftsschutz	33'815.16		13'000.00		25'444.55	
3635.00	Beiträge an Tierheime	432.00		500.00		432.00	
3637.00	Beiträge an Private (Hochstammbäume)	3'539.70		2'000.00		1'429.50	
3910.00	Interne Verrechnung Werkamt Löhne	7'698.80		6'000.00		6'491.65	
3930.00	Interne Verrechnung Werkamt Fahrzeuge	305.00		1'000.00		340.00	
4630.00	Bundesbeiträge		5'395.45				
4631.00	Kantonsbeiträge		39'164.21		10'000.00		32'752.70
4637.00	Beiträge von Privaten				1'500.00		1'723.45
76	Bekämpfung von Umweltverschmutzung	67'883.85	46'598.15	47'200.00	20'000.00	43'232.90	31'538.40
761	Luftreinhaltung, Klimaschutz, Bekämpfung Umweltverschmutzung	67'883.85	46'598.15	47'200.00	20'000.00	43'232.90	31'538.40
7610	Luftreinhaltung, Klimaschutz (Energistadt)	67'883.85	46'598.15	47'200.00	20'000.00	43'232.90	31'538.40
	<i>Nettoergebnis</i>		<i>21'285.70</i>		<i>27'200.00</i>		<i>11'694.50</i>
3000.00	Tag- und Sitzungsgelder an Behörden und Kommissionen	2'992.50		2'000.00		2'458.75	
3050.00	AG-Beiträge AHV, IV, EO, ALV, Verwaltungskosten	11.30					
3053.00	AG-Beiträge an Unfallversicherungen	0.15					
3055.00	AG-Beiträge an Krankentaggeldversicherungen	0.30					
3130.00	Dienstleistungen Dritter, Honorare	62'981.25		43'300.00		38'875.80	
3169.00	Mieten und Benützungskosten	598.35		600.00		598.35	
3636.00	Beiträge an private Organisationen	1'300.00		1'300.00		1'300.00	
4511.00	Entnahme Energiefonds		42'598.15		20'000.00		26'538.40
4630.00	Bundesbeiträge		4'000.00				5'000.00
77	Übriger Umweltschutz	59'612.65	2'623.00	62'700.00	6'000.00	37'504.60	3'450.00
771	Friedhof und Bestattung	59'612.65	2'623.00	62'700.00	6'000.00	37'504.60	3'450.00
7710	Friedhof und Bestattung	59'612.65	2'623.00	62'700.00	6'000.00	37'504.60	3'450.00
	<i>Nettoergebnis</i>		<i>56'989.65</i>		<i>56'700.00</i>		<i>34'054.60</i>
3101.00	Betriebs-, Verbrauchsmaterial	322.40		2'000.00		422.10	
3111.00	Maschinen und Geräte			3'000.00			
3130.00	Dienstleistungen Dritter, Honorare	8'022.45		4'000.00		7'531.70	
3143.00	Unterhalt Friedhof	29'600.25		31'500.00		10'504.25	
3169.00	Mieten und Benützungskosten	100.95		1'000.00			
3614.00	Entschädigungen an Krematorien	8'891.55		8'000.00		4'850.00	
3910.00	Interne Verrechnung Werkamt Löhne	10'721.05		10'000.00		10'426.55	
3920.00	Interne Verrechnung Einstellplatz Werkhof	1'200.00		1'200.00		1'200.00	
3930.00	Interne Verrechnung Werkamt Fahrzeuge	754.00		2'000.00		2'570.00	
4240.00	Gebühren Grabeinfassungen, Gemeinschaftsgrab		2'623.00		6'000.00		3'450.00
79	Raumordnung	33'114.25		49'200.00		41'685.57	100.00
790	Raumordnung	33'114.25		49'200.00		41'685.57	100.00
7900	Raumordnung (allgemein)	33'114.25		49'200.00		41'685.57	100.00
	<i>Nettoergebnis</i>		<i>33'114.25</i>		<i>49'200.00</i>		<i>41'585.57</i>
3000.00	Tag- und Sitzungsgelder an Behörden und Kommissionen	1'863.75				761.25	
3050.00	AG-Beiträge AHV, IV, EO, ALV, FAK, Verwaltungskosten	72.70				20.77	
3053.00	AG-Beiträge an Unfallversicherungen	1.60					
3055.00	AG-Beiträge an Krankentaggeldversicherungen	2.35					

Funktionale Gliederung		Rechnung 2021		Budget 2021		Rechnung 2020	
		Aufwand	Ertrag	Aufwand	Ertrag	Aufwand	Ertrag
3102.00	Drucksachen, Publikationen	700.05		1'000.00		280.00	
3130.00	Dienstleistungen Dritter, Honorare	30'231.80		48'000.00		40'385.55	
3636.00	Beiträge an private Organisationen	242.00		200.00		238.00	
4260.00	Rückerstattungen						100.00
8	VOLKSWIRTSCHAFT	604'079.86	468'432.27	649'100.00	535'600.00	563'774.57	527'545.93
81	Landwirtschaft	159'718.60	95'995.94	198'200.00	99'100.00	174'584.00	96'783.65
811	Landwirtschaft	4'944.80	3'959.75	6'200.00	5'900.00	6'224.90	4'534.00
8110	Landwirtschaft	4'944.80	3'959.75	6'200.00	5'900.00	6'224.90	4'534.00
	<i>Nettoergebnis</i>		<i>985.05</i>		<i>300.00</i>		<i>1'690.90</i>
3101.00	Betriebs-, Verbrauchsmaterial			1'000.00		490.00	
3611.00	Entschädigung an Tierseuchenfonds	3'981.25		4'200.00		4'054.00	
3636.00	Beiträge an private Organisationen	300.00		300.00		300.00	
3910.00	Interne Verrechnung Werkamt Löhne	663.55		500.00		1'380.90	
3930.00	Interne Verrechnung Werkamt Fahrzeuge			200.00			
4260.00	Rückerstattungen Tierseuchenfonds		3'959.75		4'200.00		4'044.00
4636.00	Beiträge Weinbauverein Malans				1'700.00		490.00
818	Alpwirtschaft	154'773.80	92'036.19	192'000.00	93'200.00	168'359.10	92'249.65
8180	Alpwirtschaft	154'773.80	92'036.19	192'000.00	93'200.00	168'359.10	92'249.65
	<i>Nettoergebnis</i>		<i>62'737.61</i>		<i>98'800.00</i>		<i>76'109.45</i>
3000.00	Tag- und Sitzungsgelder an Behörden und Kommissionen	315.00		800.00		420.00	
3101.00	Betriebs-, Verbrauchsmaterial	7'457.10		5'000.00		7'858.80	
3111.00	Einrichtungen und Geräte	1'172.75		6'000.00		1'255.25	
3130.00	Schossenerleistungen	34'021.00		40'000.00		35'975.65	
3130.01	Übrige Dienstleistungen Dritter	2'129.50		5'000.00		9'156.10	
3134.00	Sachversicherungsprämien	674.30		1'600.00		1'361.65	
3137.00	Steuern und Abgaben	279.45		300.00		279.45	
3143.00	Unterhalt Alpweiden, Wege	30'909.95		32'000.00		21'376.30	
3144.00	Unterhalt Alpgebäude	2'200.95		6'000.00		3'230.55	
3151.00	Unterhalt Maschinen, Geräte, Werkzeuge	128.60		4'000.00		3'172.80	
3169.00	Mieten und Benützungskosten	2'593.40		1'500.00		1'561.65	
3300.00	Ordentliche Abschreibungen Sachanlagen Verwaltungsvermögen			10'000.00			
3910.00	Interne Verrechnung Werkamt Löhne	53'463.15		60'000.00		54'793.25	
3930.00	Interne Verrechnung Werkamt Fahrzeuge	5'391.50		8'000.00		7'010.00	
3990.00	Interne Verrechnung Waldstrassen	14'037.15		11'800.00		20'907.65	
4200.00	Ersatzabgaben Schosserpflicht		34'914.95		34'000.00		33'502.95
4240.00	Sömmerungstaxen		20'250.64		19'500.00		19'963.35
4260.00	Rückerstattungen		1'400.00		1'500.00		1'400.00
4470.00	Mietzinse Alphütten		2'580.00		2'200.00		2'180.00
4631.00	Gemeindeanteil Sömmerungsbeiträge (Kanton)		32'890.60		36'000.00		35'203.35
82	Forstwirtschaft	330'526.76	190'670.47	301'300.00	228'700.00	289'140.50	227'062.80
820	Forstwirtschaft	261'398.06	141'588.27	227'300.00	180'700.00	218'956.30	186'465.25
8200	Forstwirtschaft	261'398.06	141'588.27	227'300.00	180'700.00	218'956.30	186'465.25
	<i>Nettoergebnis</i>		<i>119'809.79</i>		<i>46'600.00</i>		<i>32'491.05</i>
3101.00	Betriebs-, Verbrauchsmaterial Forstwirtschaft	7'607.45		4'000.00		4'067.30	
3101.01	Betriebs-, Verbrauchsmaterial Waldstrassen			1'000.00		360.00	
3102.00	Drucksachen, Publikationen	98.00		100.00		98.00	
3130.00	Dienstleistungen Dritter Malans	66'369.20		34'000.00		51'898.40	
3130.01	Dienstleistungen Dritter Calfeisen	3'241.50		1'500.00			

Funktionale Gliederung		Rechnung 2021		Budget 2021		Rechnung 2020	
		Aufwand	Ertrag	Aufwand	Ertrag	Aufwand	Ertrag
3130.03	Übrige Dienstleistungen Dritter, Gebühren	214.00		500.00		1'313.20	
3130.04	Dienstleistungen Dritter Waldstrassen			1'000.00		1'995.10	
3134.00	Sachversicherungsprämien	43.70		300.00		298.20	
3141.00	Unterhalt Waldstrassen	15'416.00		12'000.00		33'893.70	
3169.00	Mieten und Benützungskosten Waldstrassen	4'383.40		2'000.00		3'278.70	
3169.01	Mieten und Benützungskosten Forstwirtschaft	1'252.40		5'000.00		3'259.90	
3612.00	Entschädigung an Zweckverband Falknis, Revierförster Jenins/Fideris/Pfäfers	129'061.16		132'400.00		86'942.20	
3634.00	Beiträge an SELVA/SHF	2'919.00		5'000.00		1'386.95	
3910.00	Interne Verrechnung Werkamt Löhne Waldstrassen	22'536.15		20'000.00		27'124.65	
3910.02	Interne Verrechnung Werkamt Löhne Forst	3'801.10		5'000.00			
3930.00	Interne Verrechnung Werkamt Fahrzeuge	4'455.00		3'500.00		3'040.00	
4240.00	Arbeiten für Dritte		877.00		5'000.00		
4250.00	Holzerlös Malans		25'310.67		25'000.00		14'915.35
4250.01	Holzerlös Calfeisen				500.00		
4260.00	Rückerstattungen		918.15		400.00		
4470.00	Mietzinse Waldhütten		390.00		400.00		390.00
4612.00	Entschädigungen von Gemeinden und Gemeindezweckverbände		5'717.40		7'000.00		5'349.00
4630.00	Rückerstattung Mineralölsteuer Bund		786.70		3'000.00		3'000.00
4631.00	Kantonsbeiträge GR		66'915.00		110'000.00		114'026.40
4631.01	Kantonsbeiträge SG (Calfeisental)		7'920.00		1'800.00		
4990.00	Interne Verrechnung Waldstrassen		32'753.35		27'600.00		48'784.50
825	Forstwirtschaft, übriges	69'128.70	49'082.20	74'000.00	48'000.00	70'184.20	40'597.55
8250	Forstwirtschaft, übriges	69'128.70	49'082.20	74'000.00	48'000.00	70'184.20	40'597.55
	<i>Nettoergebnis</i>		<i>20'046.50</i>		<i>26'000.00</i>		<i>29'586.65</i>
3101.00	Betriebs-, Verbrauchsmaterial Brennholz	4'249.40		12'000.00		11'740.70	
3101.01	Betriebs-, Verbrauchsmaterial Christbäume, Kranz- und Deckkäste	2'421.20		4'000.00		2'559.80	
3101.02	Betriebs-, Verbrauchsmaterial Pfähle, Bänke, Brunnen	5'811.90		8'000.00		8'292.40	
3111.00	Maschinen und Geräte	726.35		3'000.00			
3130.00	Anfertigung Sterbünde, Transporte	6'504.00		2'000.00		1'575.40	
3169.00	Mieten und Benützungskosten	450.00		1'500.00		412.50	
3910.00	Interne Verrechnung Werkamt Löhne	44'444.35		40'000.00		40'853.40	
3930.00	Interne Verrechnung Werkamt Fahrzeuge	4'521.50		3'500.00		4'750.00	
4250.00	Verkauf Brennholz		37'320.00		32'000.00		29'612.50
4250.01	Verkauf Christbäume, Kranz- und Deckkäste		747.50		4'000.00		3'101.00
4250.02	Verkauf Zaunpfähle, Sitzbänke, Holzbrunnen		11'014.70		12'000.00		7'884.05
84	Tourismus	17'790.20		26'000.00		12'146.15	
840	Tourismus (allgemein)	17'790.20		26'000.00		12'146.15	
8400	Tourismus (allgemein)	17'790.20		26'000.00		12'146.15	
	<i>Nettoergebnis</i>		<i>17'790.20</i>		<i>26'000.00</i>		<i>12'146.15</i>
3635.00	Beiträge Tourismusförderung	17'790.20		26'000.00		12'146.15	
87	Energie	96'044.30	181'765.86	123'600.00	207'800.00	87'903.92	203'699.48
871	Elektrizität	31'864.54	117'586.10	45'800.00	130'000.00	31'263.57	147'059.13
8715	Kleinkraftwerke, PV-Anlage	31'864.54	117'586.10	45'800.00	130'000.00	31'263.57	147'059.13
	<i>Nettoergebnis</i>	<i>85'721.56</i>		<i>84'200.00</i>		<i>115'795.56</i>	
3101.00	Betriebs-, Verbrauchsmaterial	1'433.70		2'000.00			
3111.00	Maschinen und Geräte	94.00		3'000.00		5'602.10	
3120.00	Energie	2'075.15		2'500.00		865.00	

Funktionale Gliederung		Rechnung 2021		Budget 2021		Rechnung 2020	
		Aufwand	Ertrag	Aufwand	Ertrag	Aufwand	Ertrag
3130.00	Dienstleitungen Dritter, Gebühren	1'128.00		2'500.00		1'128.00	
3134.00	Sachversicherungsprämien	2'040.35		2'100.00		2'116.35	
3137.00	Mehrwertsteuer (Saldosteuer)	2'981.09		3'200.00		3'590.00	
3143.00	Unterhalt Anlagen Kraftwerke	8'510.00		10'000.00		1'457.75	
3144.00	Unterhalt PV-Anlage Eschergut	904.70		1'000.00		2'500.17	
3151.00	Unterhalt Geräte, Werkzeuge	47.15		500.00			
3170.00	Reisekosten und Spesen			1'000.00			
3910.00	Interne Verrechnung Werkamt Löhne	9'925.40		15'000.00		9'614.20	
3930.00	Interne Verrechnung Werkamt Fahrzeuge	2'725.00		3'000.00		4'390.00	
4250.00	Stromverkauf Kleinkraftwerke		94'905.20		110'000.00		124'492.75
4250.01	Stromverkauf PV-Anlage		11'562.36		4'000.00		3'722.62
4634.00	Einspeiseprämie Photovoltaik		11'118.54		16'000.00		18'843.76
879	Energie, übriges	64'179.76	64'179.76	77'800.00	77'800.00	56'640.35	56'640.35
8791	Fernwärmebetrieb Energie, übriges (Gemeindebetrieb)	64'179.76	64'179.76	77'800.00	77'800.00	56'640.35	56'640.35
	<i>Nettoergebnis</i>						
3101.00	Betriebs-, Verbrauchsmaterial	58.15		500.00		211.30	
3111.00	Maschinen und Geräte			500.00		440.30	
3120.00	Strom	3'233.70		3'000.00		3'161.35	
3120.01	Energieholz	7'421.52		15'000.00			
3130.00	Dienstleistungen Dritter	7'498.40		15'500.00		22'617.65	
3134.00	Sachversicherungsprämien	48.15		300.00		268.80	
3144.00	Unterhalt Gebäude, Anlage	22'299.04		17'000.00		17'988.05	
3169.00	Mieten und Benützungskosten	618.75		800.00		337.50	
3300.00	Ordentliche Abschreibungen Sachanlagen Verwaltungsvermögen	18'322.00		20'000.00			
3910.00	Interne Verrechnung Werkamt Löhne	4'680.05		5'000.00		11'475.40	
3930.00	Interne Verrechnung Werkamt Fahrzeuge			200.00		140.00	
4250.00	Energieverkauf		13'151.35		10'000.00		11'458.15
4990.00	Interne Verrechnung Energie		51'028.41		67'800.00		45'182.20
9	FINANZEN UND STEUERN	889'054.77	7'583'861.44	337'100.00	7'699'300.00	185'638.53	7'045'855.11
91	Steuern	121'208.62	8'677'201.05	156'200.00	7'124'000.00	24'395.28	8'243'094.00
910	Steuern	121'208.62	8'677'201.05	156'200.00	7'124'000.00	24'395.28	8'243'094.00
9100	Allgemeine Gemeindesteuern	27'950.80	6'824'989.50	32'700.00	5'860'000.00	-85'886.00	6'317'212.95
	<i>Nettoergebnis</i>	<i>6'797'038.70</i>		<i>5'827'300.00</i>		<i>6'403'098.95</i>	
3180.00	Wertberichtigungen auf Forderungen (Delkredere)					-120'000.00	
3181.00	Tatsächliche Forderungsverluste	7'318.20		20'000.00		23'855.50	
3181.01	Steuererlasse			2'000.00		-3'326.00	
3611.00	Entschädigungen an Kanton (Inkassoprovision)	20'632.60		10'700.00		13'584.50	
4000.00	Einkommenssteuern nat. Personen laufendes Jahr		4'394'916.00		4'200'000.00		4'298'265.00
4000.01	Einkommenssteuern nat. Personen Vorjahre		285'502.50		70'000.00		348'374.95
4001.00	Vermögenssteuern nat. Personen laufendes Jahr		951'898.00		920'000.00		889'635.00
4001.01	Vermögenssteuern nat. Personen Vorjahre		102'635.00		70'000.00		143'210.00
4002.00	Quellensteuern		145'925.85		120'000.00		127'159.10
4009.00	Sondersteuer auf Kapitalabfindung und Liquidationsgewinn		184'067.00		100'000.00		62'759.00
4009.01	Strafsteuern		656.55				1'051.10
4010.00	Gewinn- und Kapitalsteuern juristische Personen		759'388.60		380'000.00		446'758.80
9101	Sondersteuern	93'257.82	1'852'211.55	123'500.00	1'264'000.00	110'281.28	1'925'881.05
	<i>Nettoergebnis</i>	<i>1'758'953.73</i>		<i>1'140'500.00</i>		<i>1'815'599.77</i>	
3181.00	Tatsächliche Forderungsverluste	58.10				814.85	
3611.00	Entschädigungen an Kanton (Provisionen)	3'240.00		4'000.00		2'700.00	

Funktionale Gliederung	Rechnung 2021		Budget 2021		Rechnung 2020	
	Aufwand	Ertrag	Aufwand	Ertrag	Aufwand	Ertrag
3990.00	89'959.72		119'500.00		106'766.43	
4021.00		629'492.00		640'000.00		588'283.00
4021.01		97'227.00		60'000.00		53'993.00
4022.00		255'517.85		200'000.00		581'837.50
4023.00		837'164.70		350'000.00		683'577.45
4024.00		15'910.00		1'000.00		3'250.10
4033.00		16'900.00		13'000.00		14'940.00
93	Finanz- und Lastenausgleich	55'446.00		55'400.00	7.95	24'179.00
930	Finanz- und Lastenausgleich	55'446.00		55'400.00	7.95	24'179.00
9300	Finanz- und Lastenausgleich	55'446.00		55'400.00	7.95	24'179.00
	<i>Nettoergebnis</i>	<i>55'446.00</i>		<i>55'400.00</i>	<i>24'171.05</i>	
3621.00	Beiträge Finanzausgleich an Kanton				7.95	
4621.00	Finanz- und Lastenausgleich vom Kanton (RA)			55'400.00		24'179.00
95	Ertragsanteile	155'061.45	591'061.45	139'000.00	139'000.00	144'331.50
950	Ertragsanteile	155'061.45	591'061.45	139'000.00	139'000.00	144'331.50
9500	Ertragsanteile	155'061.45	591'061.45	139'000.00	139'000.00	144'331.50
	<i>Nettoergebnis</i>	<i>436'000.00</i>				
3511.00	Einlagen in Energiefonds	155'061.45		139'000.00		144'331.50
4120.00	Öffentliche Abgabe Stromdurchleitung		155'061.45		139'000.00	144'331.50
4490.00	Aufwertungen Verwaltungsvermögen		436'000.00			
96	Vermögens- und Schuldenverwaltung	612'784.70	2'366'511.80	41'900.00	599'900.00	16'903.80
961	Zinsen	519.55	5'059.65	2'000.00	10'000.00	1'910.20
9610	Zinsen	519.55	5'059.65	2'000.00	10'000.00	1'910.20
	<i>Nettoergebnis</i>	<i>4'540.10</i>		<i>8'000.00</i>		<i>43'808.45</i>
3181.00	Tatsächliche Forderungsverluste	292.20		600.00		501.40
3400.00	Verzinsung laufende Verbindlichkeiten	227.35		100.00		257.55
3511.00	Einlagen in verwaltete Fonds (Zinsen)			100.00		51.25
3940.00	Interne Verrechnung von kalkulatorischen Zinsen			1'200.00		1'100.00
4400.00	Zinsen flüssige Mittel		7.65			10.20
4401.00	Zinsen Forderungen und Kontokorrente		4'669.50		10'000.00	45'606.45
4420.00	Dividenden/Beteiligungsertrag Finanzvermögen		382.50			102.00
963	Liegenschaften des Finanzvermögens	603'900.60	2'360'833.05	39'900.00	589'900.00	14'993.60
9630	Liegenschaften des Finanzvermögens	603'900.60	2'360'833.05	39'900.00	589'900.00	14'993.60
	<i>Nettoergebnis</i>	<i>1'756'932.45</i>		<i>550'000.00</i>		<i>297'028.90</i>
3010.00	Löhne des Verwaltungs- und Betriebspersonals	1'140.00		2'000.00		1'040.00
3050.00	AG-Beiträge AHV, IV, EO, ALV, Verwaltungskosten	92.85		200.00		
3053.00	AG-Beiträge an Unfallversicherungen	2.95				
3055.00	AG-Beiträge an Krankentaggeldversicherungen	4.60				
3430.00	Baulicher Unterhalt Liegenschaften Finanzvermögen	1'320.50		11'800.00		577.40
3431.00	Nicht baulicher Unterhalt Liegenschaften Finanzvermögen	7'823.60		3'200.00		1'194.80
3439.00	Übriger Liegenschaftsaufwand Finanzvermögen	10'895.10		9'000.00		6'742.90
3441.00	Wertberichtigungen Sachanlagen Finanzvermögen	581'800.00				
3910.00	Interne Verrechnung Werkamt Löhne	796.00		2'500.00		2'081.70
3930.00	Interne Verrechnung Werkamt Fahrzeuge	25.00		500.00		
3990.00	Interne Verrechnung Schnitzelheizung			10'700.00		3'356.80
4430.00	Mietzinse Liegenschaften Finanzvermögen		4'320.00		5'800.00	15'120.00

Funktionale Gliederung		Rechnung 2021		Budget 2021		Rechnung 2020	
		Aufwand	Ertrag	Aufwand	Ertrag	Aufwand	Ertrag
4430.01	Pachtzinse Liegenschaften Finanzvermögen		12'293.00		12'600.00		12'188.90
4430.02	Baurechtzinse Liegenschaften Finanzvermögen		178'379.05		159'000.00		153'833.60
4432.00	Benützunggebühren Blockhütte		3'900.00		6'000.00		3'850.00
4439.00	Übriger Liegenschaftsertrag, Dienstbarkeiten Finanzvermögen		800.00		500.00		1'700.00
4443.00	Marktwertanpassungen Liegenschaften Finanzvermögen		2'155'141.00		400'000.00		119'330.00
4920.00	Interne Verrechnung Kinderkrippen		6'000.00		6'000.00		6'000.00
969	Finanzvermögen, übriges	8'364.55	619.10				2'783.60
9690	Finanzvermögen, übriges	8'364.55	619.10				2'783.60
	<i>Nettoergebnis</i>		<i>7'745.45</i>			<i>2'783.60</i>	
3499.00	Übriger Finanzaufwand (Guthabengebühren)	8'364.55					
4440.00	Marktwertanpassungen Wertschriften Verwaltungsvermögen		619.10				2'783.60
97	Rückverteilungen		1'169.85		3'000.00		2'071.55
971	Rückverteilungen		1'169.85		3'000.00		2'071.55
9710	Rückverteilungen aus CO2-Abgabe		1'169.85		3'000.00		2'071.55
	<i>Nettoergebnis</i>	<i>1'169.85</i>		<i>3'000.00</i>		<i>2'071.55</i>	
4699.00	Rückverteilung CO2-Abgabe		1'169.85		3'000.00		2'071.55
99	Abschluss		-4'107'528.71		-222'000.00		-1'728'345.69
999	Abschluss		-4'107'528.71		-222'000.00		-1'728'345.69
9990	Abschluss		-4'107'528.71		-222'000.00		-1'728'345.69
	<i>Nettoergebnis</i>		<i>4'107'528.71</i>		<i>222'000.00</i>		<i>1'728'345.69</i>
9000.00	Ertragsüberschuss		-4'107'528.71		-222'000.00		-1'728'345.69
	Gesamtergebnis	11'102'221.95	11'102'221.95	10'680'900.00	10'680'900.00	10'164'605.67	10'164'605.67
		11'102'221.95	11'102'221.95	10'680'900.00	10'680'900.00	10'164'605.67	10'164'605.67

Artengliederung	Rechnung 2021		Budget 2021		Rechnung 2020	
	Aufwand	Ertrag	Aufwand	Ertrag	Aufwand	Ertrag
3 Aufwand	11'102'221.95		10'680'900.00		10'164'605.67	
30 Personalaufwand	5'032'382.50		5'034'900.00		4'855'312.55	
31 Sach- und übriger Betriebsaufwand	2'116'668.44		2'232'200.00		1'954'905.27	
33 Abschreibungen Verwaltungsvermögen	211'791.25		206'500.00		260'818.65	
34 Finanzaufwand	610'431.10		24'100.00		8'772.65	
35 Einlagen in Fonds und Spezialfinanzierungen	178'499.15		157'800.00		211'545.72	
36 Transferaufwand	2'072'163.08		2'135'800.00		2'019'600.95	
39 Interne Verrechnungen	880'286.43		889'600.00		853'649.88	
4 Ertrag		15'209'750.66		10'902'900.00		11'892'951.36
40 Fiskalertrag		8'677'201.05		7'124'000.00		8'243'094.00
41 Regalien und Konzessionen		172'064.65		169'000.00		163'248.50
42 Entgelte		1'131'998.45		1'137'300.00		1'234'070.06
43 Verschiedene Erträge						4'647.50
44 Finanzertrag		2'860'571.80		656'900.00		424'512.75
45 Entnahmen aus Fonds und Spezialfinanzierungen		626'496.54		81'400.00		76'049.64
46 Transferertrag		861'131.74		844'700.00		893'679.03
49 Interne Verrechnungen		880'286.43		889'600.00		853'649.88
9 Abschlusskonten		-4'107'528.71		-222'000.00		-1'728'345.69
90 Abschluss Erfolgsrechnung		-4'107'528.71		-222'000.00		-1'728'345.69
Gesamtergebnis	11'102'221.95	11'102'221.95	10'680'900.00	10'680'900.00	10'164'605.67	10'164'605.67
	11'102'221.95	11'102'221.95	10'680'900.00	10'680'900.00	10'164'605.67	10'164'605.67

Artengliederung	Rechnung 2021		Budget 2021		Rechnung 2020	
	Aufwand	Ertrag	Aufwand	Ertrag	Aufwand	Ertrag
3 Aufwand	11'102'221.95		10'680'900.00		10'164'605.67	
30 Personalaufwand	5'032'382.50		5'034'900.00		4'855'312.55	
300 Behörden und Kommissionen	213'231.10		218'200.00		190'646.25	
3000 Löhne Tag- und Sitzungsgelder an Behörden und Kommissionen	213'231.10		218'200.00		190'646.25	
301 Löhne des Verwaltungs- und Betriebspersonals	1'352'148.80		1'343'100.00		1'226'784.35	
3010 Löhne des Verwaltungs- und Betriebspersonals	1'352'148.80		1'343'100.00		1'226'784.35	
302 Löhne der Lehrkräfte	2'676'452.95		2'664'000.00		2'679'903.10	
3020 Löhne der Lehrkräfte	2'676'452.95		2'664'000.00		2'679'903.10	
303 Temporäre Arbeitskräfte					18'219.35	
3030 Temporäre Arbeitskräfte					18'219.35	
304 Zulagen	46'873.85		41'600.00		38'245.90	
3040 Familienzulagen (Besondere Sozialzulage)	42'130.00		36'600.00		32'789.00	
3049 Übrige Zulagen	4'743.85		5'000.00		5'456.90	
305 Arbeitgeberbeiträge	708'066.65		716'200.00		664'133.70	
3050 AG-Beiträge AHV, IV, EO, ALV, Verwaltungskosten	337'961.25		340'700.00		322'780.20	
3052 AG-Beiträge an Pensionskassen	332'641.55		337'000.00		307'763.65	
3053 AG-Beiträge an Unfallversicherungen	21'202.15		21'900.00		18'116.10	
3055 AG-Beiträge an Krankentaggeldversicherungen	16'261.70		16'600.00		15'473.75	
309 Übriger Personalaufwand	35'609.15		51'800.00		37'379.90	
3090 Aus- und Weiterbildung des Personals	18'887.60		31'400.00		11'455.35	
3099 Übriger Personalaufwand	16'721.55		20'400.00		25'924.55	
31 Sach- und übriger Betriebsaufwand	2'116'668.44		2'232'200.00		1'954'905.27	
310 Material- und Warenaufwand	282'898.21		312'700.00		295'822.54	
3100 Büromaterial, Fachliteratur	17'017.42		21'100.00		18'817.90	
3101 Betriebs-, Verbrauchsmaterial	124'867.78		145'300.00		135'270.21	
3102 Drucksachen, Publikationen	58'366.80		44'500.00		43'895.00	
3104 Lehrmittel, Schulmaterial	82'646.21		101'800.00		97'839.43	
311 Nicht aktivierbare Anlagen	220'583.88		186'800.00		161'332.12	
3110 Büromöbel und Geräte	123'506.93		69'500.00		101'321.02	
3111 Maschinen, Geräte und Fahrzeuge	97'076.95		117'300.00		60'011.10	
312 Ver- und Entsorgung Liegenschaften Verwaltungsvermögen	149'600.32		173'000.00		143'381.85	
3120 Ver- und Entsorgung Liegenschaften Verwaltungsvermögen	149'600.32		173'000.00		143'381.85	
313 Dienstleistungen und Honorare	711'942.01		745'100.00		721'141.25	
3130 Dienstleistungen Dritter	534'710.24		537'100.00		559'375.75	
3132 Honorare externe Berater, Gutachter, Fachexperten etc.	56'339.70		79'300.00		32'479.25	
3133 Informatik-Nutzungsaufwand	55'279.20		56'000.00		53'842.10	
3134 Sachversicherungsprämien	50'219.90		59'300.00		58'365.50	
3137 Steuern und Abgaben	15'392.97		13'400.00		17'078.65	
314 Baulicher und betrieblicher Unterhalt	506'351.06		501'900.00		528'828.36	
3141 Unterhalt Strassen / Verkehrswege	219'914.69		185'000.00		162'986.29	
3143 Unterhalt übrige Tiefbauten	207'064.88		227'000.00		213'479.98	
3144 Unterhalt Hochbauten, Gebäude	79'371.49		89'900.00		152'362.09	

Artengliederung	Rechnung 2021		Budget 2021		Rechnung 2020	
	Aufwand	Ertrag	Aufwand	Ertrag	Aufwand	Ertrag
315	Unterhalt Mobilien und immaterielle Anlagen	105'781.95		104'100.00		77'120.95
3150	Unterhalt Büromöbel und -geräte	22'510.90		25'500.00		21'766.05
3151	Unterhalt Apparate, Maschinen, Geräte, Fahrzeuge, Werkzeuge	43'822.25		46'500.00		29'931.80
3153	Informatik-Unterhalt (Hard- und Software)	39'448.80		32'100.00		25'423.10
316	Mieten, Leasing, Pachten, Benützungsgebühren	75'751.76		94'100.00		65'753.70
3169	Übrige Mieten und Benützungskosten	75'751.76		94'100.00		65'753.70
317	Spesenentschädigungen	54'721.45		91'100.00		57'875.15
3170	Reisekosten und Spesen	18'510.65		23'600.00		18'927.95
3171	Exkursionen, Schulreisen und Lager	36'210.80		67'500.00		38'947.20
318	Wertberichtigungen auf Forderungen	9'037.80		23'400.00		-96'350.65
3180	Wertberichtigungen auf Forderungen (Delkrede)					-120'000.00
3181	Tatsächliche Forderungsverluste	9'037.80		23'400.00		23'649.35
33	Abschreibungen Verwaltungsvermögen	211'791.25		206'500.00		260'818.65
330	Abschreibungen Sachanlagen Verwaltungsvermögen	211'791.25		206'500.00		260'818.65
3300	Ordentliche Abschreibungen Sachanlagen Verwaltungsvermögen	211'791.25		206'500.00		260'818.65
34	Finanzaufwand	610'431.10		24'100.00		8'772.65
340	Zinsaufwand	227.35		100.00		257.55
3400	Verzinsung laufende Verbindlichkeiten	227.35		100.00		257.55
343	Liegenschaftenaufwand Finanzvermögen	20'039.20		24'000.00		8'515.10
3430	Baulicher Unterhalt Liegenschaften Finanzvermögen	1'320.50		11'800.00		577.40
3431	Nicht baulicher Unterhalt Liegenschaften Finanzvermögen	7'823.60		3'200.00		1'194.80
3439	Übriger Liegenschaftsaufwand Finanzvermögen	10'895.10		9'000.00		6'742.90
344	Wertberichtigungen Anlagen Finanzvermögen	581'800.00				
3441	Wertberichtigung Sachanlagen Finanzvermögen	581'800.00				
349	Verschiedener Finanzaufwand	8'364.55				
3499	Übriger Finanzaufwand	8'364.55				
35	Einlagen in Fonds und Spezialfinanzierungen	178'499.15		157'800.00		211'545.72
351	Einlagen in Fonds und Spezialfinanzierungen im Eigenkapital	178'499.15		157'800.00		211'545.72
3510	Einlagen in Spezialfinanzierungen des Eigenkapitals	23'437.70		18'700.00		67'162.97
3511	Einlagen in Fonds des Eigenkapitals	155'061.45		139'100.00		144'382.75
36	Transferaufwand	2'072'163.08		2'135'800.00		2'019'600.95
361	Entschädigungen an Gemeinwesen	1'745'421.32		1'782'700.00		1'664'891.55
3611	Entschädigungen an Kanton	123'856.50		134'000.00		140'924.05
3612	Entschädigungen an Gemeinden und Gemeindezweckverbände	1'258'334.53		1'241'600.00		1'127'840.20
3614	Entschädigungen an öffentliche Unternehmungen	363'230.29		407'100.00		396'127.30
362	Finanz- und Lastenausgleich					7.95
3621	Finanz- und Lastenausgleich an den Kanton					7.95
363	Beiträge an Gemeinwesen und Dritte	303'383.76		329'700.00		331'344.45
3631	Beiträge an Kanton	4'097.25		6'100.00		2'992.55

Artengliederung	Rechnung 2021		Budget 2021		Rechnung 2020	
	Aufwand	Ertrag	Aufwand	Ertrag	Aufwand	Ertrag
3632	Beiträge an Gemeinden und Gemeindezweckverbände	6'190.00		1'000.00		730.00
3634	Beiträge an öffentliche Unternehmungen	19'870.70		21'200.00		18'616.45
3635	Beiträge an private Unternehmungen	27'402.20		35'700.00		21'758.15
3636	Beiträge an private Organisationen ohne Erwerbszweck	85'277.40		108'900.00		92'776.60
3637	Beiträge an private Haushalte	160'546.21		156'800.00		194'470.70
366	Abschreibungen Investitionsbeiträge	23'358.00		23'400.00		23'357.00
3660	Ordentliche Abschreibungen Investitionsbeiträge	23'358.00		23'400.00		23'357.00
39	Interne Verrechnungen	880'286.43		889'600.00		853'649.88
391	Dienstleistungen (Personal)	527'572.45		500'300.00		479'991.75
3910	Interne Verrechnungen von Dienstleistungen	527'572.45		500'300.00		479'991.75
392	Pacht, Mieten, Benützungskosten, Fahrzeuge	92'800.00		92'800.00		92'800.00
3920	Interne Verrechnung von Pacht, Mieten, Benützungskosten, Fahrzeugen	92'800.00		92'800.00		92'800.00
393	Betriebs- und Verwaltungskosten	86'172.50		80'400.00		79'025.00
3930	Interne Verrechnung von Betriebs- und Verwaltungskosten	86'172.50		80'400.00		79'025.00
394	Kalk. Zinsen und Finanzaufwand			1'200.00		1'100.00
3940	Interne Verrechnung von kalk. Zinsen und Finanzaufwand			1'200.00		1'100.00
399	Übrige interne Verrechnungen	173'741.48		214'900.00		200'733.13
3990	Übrige interne Verrechnungen	173'741.48		214'900.00		200'733.13
4	Ertrag		15'209'750.66		10'902'900.00	11'892'951.36
40	Fiskalertrag		8'677'201.05		7'124'000.00	8'243'094.00
400	Direkte Steuern natürliche Personen		6'065'600.90		5'480'000.00	5'870'454.15
4000	Einkommenssteuern natürliche Personen		4'680'418.50		4'270'000.00	4'646'639.95
4001	Vermögenssteuer natürliche Personen		1'054'533.00		990'000.00	1'032'845.00
4002	Quellensteuer natürliche Personen		145'925.85		120'000.00	127'159.10
4009	Übrige direkte Steuern natürliche Personen		184'723.55		100'000.00	63'810.10
401	Direkte Steuern juristische Personen		759'388.60		380'000.00	446'758.80
4010	Gewinn- und Kapitalsteuern juristische Personen		759'388.60		380'000.00	446'758.80
402	Übrige Direkte Steuern		1'835'311.55		1'251'000.00	1'910'941.05
4021	Grund- und Liegenschaftsteuern		726'719.00		700'000.00	642'276.00
4022	Vermögensgewinnsteuern		255'517.85		200'000.00	581'837.50
4023	Vermögensverkehrssteuern		837'164.70		350'000.00	683'577.45
4024	Erbschafts- und Schenkungssteuern		15'910.00		1'000.00	3'250.10
403	Besitz- und Aufwandsteuern		16'900.00		13'000.00	14'940.00
4033	Hundesteuer		16'900.00		13'000.00	14'940.00
41	Regalien und Konzessionen		172'064.65		169'000.00	163'248.50
412	Konzessionen		172'064.65		169'000.00	163'248.50
4120	Konzessionen		172'064.65		169'000.00	163'248.50
42	Entgelte		1'131'998.45		1'137'300.00	1'234'070.06
420	Ersatzabgaben		110'814.95		104'000.00	112'102.95
4200	Ersatzabgaben		110'814.95		104'000.00	112'102.95

Artengliederung	Rechnung 2021		Budget 2021		Rechnung 2020	
	Aufwand	Ertrag	Aufwand	Ertrag	Aufwand	Ertrag
421	Gebühren für Amtshandlungen	19'646.75		18'900.00		28'479.92
4210	Gebühren für Amtshandlungen	19'646.75		18'900.00		28'479.92
423	Schul- und Kursgelder	52'430.00		66'800.00		57'110.20
4230	Schulgelder	52'430.00		66'800.00		57'110.20
424	Benützungsgebühren und Dienstleistungen	633'664.86		660'800.00		666'224.50
4240	Benützungsgebühren und Dienstleistungen	633'664.86		660'800.00		666'224.50
425	Erlös aus Verkäufen	236'288.88		243'700.00		230'643.57
4250	Verkäufe	236'288.88		243'700.00		230'643.57
426	Rückerstattungen	75'617.01		36'100.00		133'632.02
4260	Rückerstattungen Dritter	75'617.01		36'100.00		133'632.02
427	Bussen	3'536.00		7'000.00		5'876.90
4270	Bussen	3'536.00		7'000.00		5'876.90
43	Verschiedene Erträge					4'647.50
431	Aktivierung Eigenleistungen					4'647.50
4310	Aktivierbare Eigenleistungen auf Sachanlagen					4'647.50
44	Finanzertrag	2'860'571.80		656'900.00		424'512.75
440	Zinsertrag	4'677.15		10'000.00		45'616.65
4400	Zinsen flüssige Mittel	7.65				10.20
4401	Zinsen Forderungen und Kontokorrente	4'669.50		10'000.00		45'606.45
442	Beteiligungsertrag Finanzvermögen	382.50				102.00
4420	Dividenden Finanzvermögen	382.50				102.00
443	Liegenschaftenertrag Finanzvermögen	199'692.05		183'900.00		186'692.50
4430	Pacht- und Mietzinse Liegenschaften Finanzvermögen	194'992.05		177'400.00		181'142.50
4432	Vergütung für Benützungen Liegenschaften Finanzvermögen	3'900.00		6'000.00		3'850.00
4439	Übriger Liegenschaftenertrag Finanzvermögen	800.00		500.00		1'700.00
444	Wertberichtigungen Anlagen Finanzvermögen	2'155'760.10		400'000.00		122'113.60
4440	Marktwertanpassungen Wertschriften Finanzvermögen	619.10				2'783.60
4443	Marktwertanpassungen Liegenschaften Finanzvermögen	2'155'141.00		400'000.00		119'330.00
447	Liegenschaftenertrag Verwaltungsvermögen	64'060.00		63'000.00		69'988.00
4470	Pacht- und Mietzinse Liegenschaften Verwaltungsvermögen	54'160.00		60'500.00		60'990.00
4472	Vergütung für Benützungen Liegenschaften Verwaltungsvermögen	300.00		2'500.00		748.00
4479	Übrige Erträge Liegenschaften Verwaltungsvermögen	9'600.00				8'250.00
449	Übriger Finanzertrag	436'000.00				
4490	Aufwertungen Verwaltungsvermögen	436'000.00				
45	Entnahmen aus Fonds und Spezialfinanzierungen	626'496.54		81'400.00		76'049.64
450	Entnahmen aus Fonds und Spezialfinanzierungen im Fremdkapital	17'158.00		17'300.00		17'220.50
4501	Entnahmen aus Fonds des Fremdkapital	17'158.00		17'300.00		17'220.50
451	Entnahmen aus Fonds und Spezialfinanzierungen im Eigenkapital	609'338.54		64'100.00		58'829.14

Artengliederung	Rechnung 2021		Budget 2021		Rechnung 2020	
	Aufwand	Ertrag	Aufwand	Ertrag	Aufwand	Ertrag
4510 Entnahmen aus Spezialfinanzierungen des Eigenkapital		552'041.68		30'500.00		13'166.54
4511 Entnahme aus Fonds des Eigenkapitals		57'296.86		33'600.00		45'662.60
46 Transferertrag		861'131.74		844'700.00		893'679.03
461 Entschädigungen von Gemeinwesen		206'505.34		141'500.00		188'731.36
4611 Entschädigungen vom Kanton		3'877.65		2'500.00		3'430.50
4612 Entschädigungen von Gemeinden und Gemeindezweckverbänden		177'283.04		123'000.00		169'071.76
4614 Entschädigungen von öffentlichen Unternehmungen		25'344.65		16'000.00		16'229.10
462 Finanz- und Lastenausgleich		55'446.00		55'400.00		24'179.00
4621 Finanz- und Lastenausgleich vom Kanton		55'446.00		55'400.00		24'179.00
463 Beiträge von Gemeinwesen und Dritten		598'010.55		644'800.00		678'697.12
4630 Beiträge vom Bund		18'398.15		7'700.00		27'145.71
4631 Beiträge vom Kanton		556'493.86		605'900.00		614'494.20
4634 Beiträge von öffentlichen Unternehmungen		16'118.54		21'000.00		23'843.76
4636 Beiträge von privaten Organisationen ohne Erwerbszweck		7'000.00		8'700.00		11'490.00
4637 Beiträge von privaten Haushalten				1'500.00		1'723.45
469 Übriger Transferertrag		1'169.85		3'000.00		2'071.55
4699 Rückverteilungen		1'169.85		3'000.00		2'071.55
49 Interne Verrechnungen		880'286.43		889'600.00		853'649.88
491 Dienstleistungen (Personal)		527'572.45		500'300.00		479'991.75
4910 Interne Verrechnung von Dienstleistungen		527'572.45		500'300.00		479'991.75
492 Pacht, Mieten, Benützungskosten, Fahrzeuge		92'800.00		92'800.00		92'800.00
4920 Interne Verrechnung von Pacht, Mieten, Benützungskosten, Fahrzeuge		92'800.00		92'800.00		92'800.00
493 Betriebs- und Verwaltungskosten		86'172.50		80'400.00		79'025.00
4930 Interne Verrechnung von Betriebs- und Verwaltungskosten		86'172.50		80'400.00		79'025.00
494 Kalk. Zinsen und Finanzaufwand				1'200.00		1'100.00
4940 Interne Verrechnung von Kalk. Zinsen und Finanzaufwand				1'200.00		1'100.00
499 Übrige interne Verrechnungen		173'741.48		214'900.00		200'733.13
4990 Übrige interne Verrechnungen		173'741.48		214'900.00		200'733.13
9 Abschlusskonten		-4'107'528.71		-222'000.00		-1'728'345.69
90 Abschluss Erfolgsrechnung		-4'107'528.71		-222'000.00		-1'728'345.69
900 Abschluss Erfolgsrechnung		-4'107'528.71		-222'000.00		-1'728'345.69
9000 Ertragsüberschuss		-4'107'528.71		-222'000.00		-1'728'345.69
Gesamtergebnis	11'102'221.95	11'102'221.95	10'680'900.00	10'680'900.00	10'164'605.67	10'164'605.67
	11'102'221.95	11'102'221.95	10'680'900.00	10'680'900.00	10'164'605.67	10'164'605.67

Funktionale Gliederung	Rechnung 2021		Budget 2021		Rechnung 2020	
	Ausgaben	Einnahmen	Ausgaben	Einnahmen	Ausgaben	Einnahmen
0 ALLGEMEINE VERWALTUNG	1'452'711.07		1'690'000.00		237'791.10	
<i>Nettoinvestition</i>		1'452'711.07		1'690'000.00		237'791.10
2 BILDUNG	299'247.65		1'100'000.00		229'875.09	
<i>Nettoinvestition</i>		299'247.65		1'100'000.00		229'875.09
3 KULTUR, SPORT UND FREIZEIT, KIRCHE	4'698.85	4'400.00	10'000.00	10'000.00	5'338.65	
<i>Nettoinvestition</i>		298.85				5'338.65
4 GESUNDHEIT						
<i>Nettoinvestition</i>						
6 VERKEHR	2'542'404.84	497'992.50	2'260'000.00	200'000.00	963'736.20	
<i>Nettoinvestition</i>		2'044'412.34		2'060'000.00		963'736.20
7 UMWELTSCHUTZ UND RAUMORDNUNG	320'748.25	502'199.90	280'000.00	240'000.00	117'985.70	563'956.15
<i>Nettoinvestition</i>	181'451.65			40'000.00	445'970.45	
8 VOLKSWIRTSCHAFT	62'137.50		300'000.00	80'000.00	130'679.95	27'000.00
<i>Nettoinvestition</i>		62'137.50		220'000.00		103'679.95
9 FINANZEN UND STEUERN	1'440'592.40	5'117'948.16			590'956.15	1'685'406.69
<i>Nettoinvestition</i>	3'677'355.76				1'094'450.54	
	6'122'540.56	6'122'540.56	5'640'000.00	530'000.00	2'276'362.84	2'276'362.84
<i>Nettoinvestition</i>				5'110'000.00		
	6'122'540.56	6'122'540.56	5'640'000.00	5'640'000.00	2'276'362.84	2'276'362.84

Funktionale Gliederung	Rechnung 2021		Budget 2021		Rechnung 2020	
	Ausgaben	Einnahmen	Ausgaben	Einnahmen	Ausgaben	Einnahmen
0 ALLGEMEINE VERWALTUNG	1'452'711.07		1'690'000.00		237'791.10	
02 Allgemeine Dienste	1'452'711.07		1'690'000.00		237'791.10	
029 Verwaltungsliegenschaften	1'452'711.07		1'690'000.00		237'791.10	
0290 Rathaus mit Nebengebäude	1'452'711.07		1'690'000.00		237'791.10	
5040.00 Hochbauten allgemeiner Haushalt	1'452'711.07		1'690'000.00		237'791.10	
INV00001 Sanierung Rathaus (inkl. Projektierung)	303'684.82		1'000'000.00		134'903.60	
INV00047 Sanierung Rathausstall (inkl. Projektierung)	654'968.10		690'000.00		102'887.50	
INV00053 Pelletheizung Dorfplatz	494'058.15					
2 BILDUNG	299'247.65		1'100'000.00		229'875.09	
21 Obligatorische Schule	299'247.65		1'100'000.00		229'875.09	
217 Schulliegenschaften	299'247.65		1'100'000.00		195'932.64	
2170 Schulliegenschaften	299'247.65		1'100'000.00		195'932.64	
5040.00 Hochbauten allgemeiner Haushalt	299'247.65		1'100'000.00		195'932.64	
INV00003 Sanierung und Umnutzung Escherhaus	299'247.65		1'100'000.00		195'932.64	
219 Volksschule Übriges					33'942.45	
2192 Volksschule Sonstiges					33'942.45	
5060.00 Mobilien allgemeiner Haushalt					33'942.45	
INV00004 ICT-Konzept Schulwesen					33'942.45	
3 KULTUR, SPORT UND FREIZEIT, KIRCHE	4'698.85	4'400.00	10'000.00	10'000.00	5'338.65	
33 Medien	4'698.85	4'400.00	10'000.00	10'000.00	5'338.65	

Jahresrechnung 2021

Funktionale Gliederung		Rechnung 2021		Budget 2021		Rechnung 2020	
		Ausgaben	Einnahmen	Ausgaben	Einnahmen	Ausgaben	Einnahmen
332	Massenmedien	4'698.85	4'400.00	10'000.00	10'000.00	5'338.65	
3321	Antennen- und Kabelanlagen (Gemeindebetrieb)	4'698.85	4'400.00	10'000.00	10'000.00	5'338.65	
5030.00	Ausbau Kabelnetz	4'698.85		10'000.00		5'338.65	
INV00005	Ausbau Kabelnetz	4'698.85		10'000.00		5'338.65	
6370.00	Anschlussbeiträge Kabelnetz		4'400.00		10'000.00		
INV00006	Anschlussbeiträge Kabelnetz		4'400.00		10'000.00		
6	VERKEHR	2'542'404.84	497'992.50	2'260'000.00	200'000.00	963'736.20	
61	Strassenverkehr	2'542'404.84	497'992.50	2'260'000.00	200'000.00	963'736.20	
613	Kantonsstrassen			130'000.00			
6130	Kantonsstrassen			130'000.00			
5010.00	Strassen / Verkehrswege			130'000.00			
INV00007	Belag Erneuerung (rote Beläge)/Ausleuchtung Bahnhunterführung			130'000.00			
615	Gemeindestrassen	2'542'404.84	497'992.50	2'130'000.00	200'000.00	963'736.20	
6150	Gemeindestrassen	2'542'404.84	497'992.50	2'130'000.00	200'000.00	963'736.20	
5010.00	Strassen / Verkehrswege	2'542'404.84		2'130'000.00		729'349.05	
INV00009	Sanierung Jeninsestrasse/Trottoir (1. Etappe)	15'178.25				9'306.72	
INV00011	Fussgänger-/Velounterführung	1'084'795.75				378'479.13	
INV00013	Sanierung Jeninsestrasse 3. Etappe	178'735.85				335'622.95	
INV00014	Sanierung Feldweg Landstrasse - Bahnübergang					5'940.25	
INV00051	Platzgestaltung Dorfplatz	369'712.29					
INV00052	Werkleitungen Dorfplatz	893'982.70					

Funktionale Gliederung		Rechnung 2021		Budget 2021		Rechnung 2020	
		Ausgaben	Einnahmen	Ausgaben	Einnahmen	Ausgaben	Einnahmen
5090.00	Übrige Sachanlagen allgemeiner Haushalt						
INV00016	Gesamtplanung Dorfzentrum (Projektierung)					234'387.15	234'387.15
6310.00	Investitionsbeiträge von Kanton	497'992.50	200'000.00				
INV00009	Sanierung Jeninsestrasse/Trottoir (1. Etappe)	2'992.50					
INV00011	Fussgänger-/Velounterführung	495'000.00					
INV00017	Kantonsbeiträge Strassenverkehr		200'000.00				
7	UMWELTSCHUTZ UND RAUMORDNUNG						
71	Wasserversorgung	320'748.25	502'199.90	280'000.00	240'000.00	117'985.70	563'956.15
710	Wasserversorgung	265'750.25	315'440.07	250'000.00	150'000.00	72'985.70	358'715.95
710	Wasserversorgung	265'750.25	315'440.07	250'000.00	150'000.00	72'985.70	358'715.95
7101	Wasserversorgung (Gemeindebetrieb)	265'750.25	315'440.07	250'000.00	150'000.00	72'985.70	358'715.95
5031.00	Tiefbauten Wasserversorgung	265'750.25		250'000.00		72'985.70	
INV00021	Grundwasserpumpwerk Realisierung					2'263.10	
INV00025	Sanierung Jeninsestrasse 3. Etappe	47'174.00		50'000.00		60'000.00	
INV00026	Neuerschliessung und Sanierung Quellen	218'576.25		200'000.00		10'722.60	
6340.00	Investitionsbeiträge von öffentlichen Unternehmungen		4'173.70				
INV00029	Investitionsbeiträge von öffentlichen Unternehmungen		4'173.70				
6370.00	Investitionsbeiträge von privaten Haushalten	311'266.37	150'000.00				358'715.95
INV00030	Wasseranschlussbeiträge	311'266.37	150'000.00				358'715.95
72	Abwasserbeseitigung	54'998.00	186'759.83	30'000.00	90'000.00	45'000.00	205'240.20
720	Abwasserbeseitigung	54'998.00	186'759.83	30'000.00	90'000.00	45'000.00	205'240.20
7201	Abwasserbeseitigung (Gemeindebetrieb)	54'998.00	186'759.83	30'000.00	90'000.00	45'000.00	205'240.20
5032.00	Tiefbauten Abwasserbeseitigung	54'998.00		30'000.00		45'000.00	

Jahresrechnung 2021

Funktionale Gliederung		Rechnung 2021		Budget 2021		Rechnung 2020	
		Ausgaben	Einnahmen	Ausgaben	Einnahmen	Ausgaben	Einnahmen
INV00033	Sanierung Jeninserstrasse 3. Etappe	54'998.00		30'000.00		45'000.00	
6370.00	Investitionsbeiträge von privaten Haushalten		186'759.83		90'000.00		205'240.20
INV00034	Kanalisation/ARA-Anschlussbeiträge		186'759.83		90'000.00		205'240.20
8	VOLKSWIRTSCHAFT	62'137.50		300'000.00	80'000.00	130'679.95	27'000.00
81	Landwirtschaft	4'846.50		300'000.00	80'000.00	96'363.85	27'000.00
818	Alpwirtschaft	4'846.50		300'000.00	80'000.00	96'363.85	27'000.00
8180	Alpwirtschaft	4'846.50		300'000.00	80'000.00	96'363.85	27'000.00
5090.00	Übrige Sachanlagen allgemeiner Haushalt	4'846.50		300'000.00	80'000.00	96'363.85	27'000.00
INV00038	Sanierung Wasserversorgung/Alpwege Alp Calfeisen						
INV00048	Neubau Alphütte Tarnutz	4'846.50		300'000.00			
6300.00	Investitionsbeiträge vom Bund						14'800.00
INV00044	Bundesbeiträge Investitionen Alpwesen						14'800.00
6310.00	Investitionsbeiträge von Kanton				55'000.00		12'200.00
INV00039	Kantonsbeiträge Investitionen Alpwesen				55'000.00		12'200.00
6320.00	Investitionsbeiträge von Gemeinden und Gemeindezweckverbänden				25'000.00		
INV00040	Beträge Bürgergemeinde				25'000.00		
87	Energie	57'291.00				34'316.10	
879	Energie, übriges	57'291.00				34'316.10	
8791	Fernwärmebetrieb Energie, übriges (Gemeindebetrieb)	57'291.00				34'316.10	
5040.00	Hochbauten allgemeiner Haushalt	57'291.00				34'316.10	
INV00049	Sanierung Fernwärmeversorgung	57'291.00				34'316.10	

Funktionale Gliederung		Rechnung 2021		Budget 2021		Rechnung 2020	
		Ausgaben	Einnahmen	Ausgaben	Einnahmen	Ausgaben	Einnahmen
9	FINANZEN UND STEUERN	436'000.00					
95	Ertragsanteile	436'000.00					
950	Ertragsanteile	436'000.00					
9500	Ertragsanteile	436'000.00					
5540.00	Anteil Dotationskapital GEVAG	436'000.00					
INV00059	Anteil Dotationskapital GEVAG	436'000.00					
	Nettoinvestition	5'117'948.16	1'004'592.40	5'640'000.00	530'000.00	1'685'406.69	590'956.15
			4'113'355.76		5'110'000.00		1'094'450.54
		5'117'948.16	5'117'948.16	5'640'000.00	5'640'000.00	1'685'406.69	1'685'406.69

Artengliederung Details		Rechnung 2021		Budget 2021		Rechnung 2020	
		Ausgaben	Einnahmen	Ausgaben	Einnahmen	Ausgaben	Einnahmen
5		Investitionsausgaben	6'122'540.56		5'640'000.00		2'276'362.84
50		Sachanlagen Verwaltungsvermögen	4'681'948.16		5'640'000.00		1'685'406.69
501		Strassen / Verkehrswege	2'542'404.84		2'260'000.00		729'349.05
5010		Strassen / Verkehrswege	2'542'404.84		2'260'000.00		729'349.05
5010.00	6130	Strassen / Verkehrswege			130'000.00		
5010.00	6150	Strassen / Verkehrswege	2'542'404.84		2'130'000.00		729'349.05
503		Übriger Tiefbau	325'447.10		290'000.00		123'324.35
5030		Übrige Tiefbauten allgemein	4'698.85		10'000.00		5'338.65
5030.00	3321	Ausbau Kabelnetz	4'698.85		10'000.00		5'338.65
5031		Tiefbauten Wasserversorgung	265'750.25		250'000.00		72'985.70
5031.00	7101	Tiefbauten Wasserversorgung	265'750.25		250'000.00		72'985.70
5032		Tiefbauten Abwasserbeseitigung	54'998.00		30'000.00		45'000.00
5032.00	7201	Tiefbauten Abwasserbeseitigung	54'998.00		30'000.00		45'000.00
504		Hochbauten	1'809'249.72		2'790'000.00		468'039.84
5040		Hochbauten allgemeiner Haushalt	1'809'249.72		2'790'000.00		468'039.84
5040.00	0290	Hochbauten allgemeiner Haushalt	1'452'711.07		1'690'000.00		237'791.10
5040.00	2170	Hochbauten allgemeiner Haushalt	299'247.65		1'100'000.00		195'932.64
5040.00	8791	Hochbauten allgemeiner Haushalt	57'291.00				34'316.10
506		Mobilien					33'942.45
5060		Mobilien allgemeiner Haushalt					33'942.45
5060.00	2192	Mobilien allgemeiner Haushalt					33'942.45
509		Übrige Sachanlagen	4'846.50		300'000.00		330'751.00
5090		Übrige Sachanlagen allgemeiner Haushalt	4'846.50		300'000.00		330'751.00
5090.00	6150	Übrige Sachanlagen allgemeiner Haushalt					234'387.15
5090.00	8180	Übrige Sachanlagen allgemeiner Haushalt	4'846.50		300'000.00		96'363.85
55		Beteiligungen	436'000.00				
554		Öffentliche Unternehmungen	436'000.00				
5540		Beteiligungen an öffentlichen Unternehmungen	436'000.00				
5540.00	9500	Anteil Dotationskapital GEVAG	436'000.00				
59		Übertrag an Bilanz	1'004'592.40				590'956.15
590		Passivierungen	1'004'592.40				590'956.15
5900		Passivierte Einnahmen	1'004'592.40				590'956.15
5900.00	9990	Passivierte Einnahmen	1'004'592.40				590'956.15
6		Investitionseinnahmen		6'122'540.56	530'000.00		2'276'362.84
63		Investitionsbeiträge für eigene Rechnung		1'004'592.40	530'000.00		590'956.15

Artengliederung Details		Rechnung 2021		Budget 2021		Rechnung 2020	
		Ausgaben	Einnahmen	Ausgaben	Einnahmen	Ausgaben	Einnahmen
630							14'800.00
	Bund						
6300	Investitionsbeiträge vom Bund						14'800.00
6300.00	8180 Investitionsbeiträge vom Bund						14'800.00
631			497'992.50		255'000.00		12'200.00
	Kanton						
6310	Investitionsbeiträge von Kanton		497'992.50		255'000.00		12'200.00
6310.00	6150 Investitionsbeiträge von Kanton		497'992.50		200'000.00		
6310.00	8180 Investitionsbeiträge von Kanton				55'000.00		12'200.00
632					25'000.00		
	Gemeinden und Gemeindezweckverbände						
6320	Investitionsbeiträge von Gemeinden und Gemeindezweckverbänden				25'000.00		
6320.00	8180 Investitionsbeiträge von Gemeinden und Gemeindezweckverbänden				25'000.00		
634			4'173.70				
	Öffentliche Unternehmungen						
6340	Investitionsbeiträge von öffentlichen Unternehmungen		4'173.70				
6340.00	7101 Investitionsbeiträge von öffentlichen Unternehmungen		4'173.70				
637			502'426.20		250'000.00		563'956.15
	Private Haushalte						
6370	Investitionsbeiträge von privaten Haushalten		502'426.20		250'000.00		563'956.15
6370.00	3321 Anschlussbeiträge Kabelnetz		4'400.00		10'000.00		
6370.00	7101 Investitionsbeiträge von privaten Haushalten		311'266.37		150'000.00		358'715.95
6370.00	7201 Investitionsbeiträge von privaten Haushalten		186'759.83		90'000.00		205'240.20
69			5'117'948.16				1'685'406.69
	Übertrag an Bilanz						
690			5'117'948.16				1'685'406.69
	Aktivierungen						
6900	Aktivierte Ausgaben		5'117'948.16				1'685'406.69
6900.00	9990 Aktivierte Ausgaben		5'117'948.16				1'685'406.69
	Nettoinvestition						
		6'122'540.56	6'122'540.56	5'640'000.00	530'000.00	2'276'362.84	2'276'362.84
					5'110'000.00		
		6'122'540.56	6'122'540.56	5'640'000.00	5'640'000.00	2'276'362.84	2'276'362.84

Anhang zur Jahresrechnung 2021

Inhaltsverzeichnis

1. Rechnungslegungsgrundsätze, Grundsätze zur Bilanzierung und Bewertung.....	59
2. Eigenkapitalnachweis.....	60
3. Beteiligungsspiegel	60
4. Anlagenspiegel Finanzvermögen.....	62
5. Anlagenspiegel Verwaltungsvermögen.....	63
6. Verpflichtungskreditkontrolle	68
7. Angaben zum nicht bilanzierten Nutzungsvermögen.....	68

Einleitung

Das Harmonisierte Rechnungslegungsmodell 2 (HRM2) für die Bündner Gemeinden stützt sich auf das Gesetz über den Finanzhaushalt des Kantons Graubünden (Finanzhaushaltsgesetz, FHG, BR 710.100) sowie die Finanzhaushaltsverordnung für die Gemeinden (FHVG, BR 710.200).

Die Jahresrechnung enthält eine Bilanz, eine Erfolgs- und Investitionsrechnung, eine Geldflussrechnung und einen Anhang (Art. 11 FHG). Der Anhang beinhaltet die Rechnungslegungsgrundsätze einschliesslich der wesentlichen Grundsätze zur Bilanzierung und Bewertung, den Eigenkapitalnachweis, den Rückstellungsspiegel (*keine im 2021*), den Beteiligungsspiegel, den Gewährleistungsspiegel (*keine im 2021*), ein Verzeichnis der grossen Beitragsempfänger (*keine im 2021*), den Anlagenspiegel sowie zusätzliche Angaben, die für die Beurteilung der Vermögens-, Finanz- und Ertragslage, der Verpflichtungen und der finanziellen Risiken von Bedeutung sind (Art. 13 FHG). Zusätzlich sind im Anhang aufzuführen Angaben zum nicht bilanzierten Nutzungsvermögen, zugesicherte Beiträge von Bund, Kanton und Dritten (*keine im 2021*), angewendete Branchenregelungen für die linearen Abschreibungssätze für die gebührenfinanzierten Ver- und Entsorgungsbereiche (*keine im 2021*), eine all-fällige Sonderbehandlung von vorhandenem Verwaltungsvermögen beim Übergang zum HRM2 sowie die Verpflichtungskreditkontrolle (Art. 27 FHVG).

1. Rechnungslegungsgrundsätze, Grundsätze zur Bilanzierung und Bewertung

Rechnungslegungsgrundsätze

Die Rechnungslegung ist in Übereinstimmung mit dem Gesetz über den Finanzhaushalt des Kantons Graubünden (Finanzhaushaltsgesetz, FHG, BR 710.100) sowie der Finanzhaushaltsverordnung für die Gemeinden (FHVG, BR 710.200) erfolgt. Sie zeigt ein Bild des Finanzhaushaltes, welches der tatsächlichen Vermögens-, Finanz- und Ertragslage entspricht (true and fair view).

Grundsätze zur Bilanzierung und Bewertung

Das Finanzvermögen umfasst jene Vermögenswerte, die ohne Beeinträchtigung der Erfüllung öffentlicher Aufgaben veräussert werden können (Art. 2 Abs. 1 FHG). Es wird per Bilanzstichtag nach kaufmännischen Grundsätzen bewertet. Ausgenommen sind Grundstücke und Gebäude, deren Bewertung mindestens alle 10 Jahre erfolgt (Art. 26 FHG und Art. 20 FHVG).

Das Verwaltungsvermögen umfasst jene Vermögenswerte, die unmittelbar und auf längere Zeit der Erfüllung öffentlicher Aufgaben dienen (Art. 2 Abs. 2 FHG). Vermögenswerte des Verwaltungsvermögens werden bilanziert, wenn sie über mehrere Jahre genutzt werden können und die für die Gemeinde geltende Aktivierungsgrenze übersteigen (Art. 12 FHVG). Das Verwaltungsvermögen wird zu Anschaffungs- oder Herstellungskosten bilanziert. Sind keine Kosten entstanden, wird es zum Marktwert bilanziert. Das Verwaltungsvermögen, das durch Nutzung einem Wertverzehrer unterliegt, wird ordentlich je Anlagekategorie nach der angenommenen Nutzungsdauer linear abgeschrieben. Ist bei einer Position des Verwaltungsvermögens eine dauerhafte und die ordentliche Nutzung übersteigende Wertminderung absehbar, wird deren Buchwert berichtigt (Art. 27 Abs. 4 FHG). Darlehen, Beteiligungen und Grundstücke werden nicht abgeschrieben, solange keine Wertminderung eintritt.

2. Eigenkapitalnachweis

Erläuterungen

Im HRM1 wurde das Konto Eigenkapital als ein Konto geführt, welches sich allein durch den Saldo der Laufenden Rechnung veränderte. Das Eigenkapital wird mit dem HRM2 kontenplanmässig detaillierter dargestellt, was die Transparenz erhöht. Der Eigenkapitalnachweis zeigt die Ursachen der Veränderung des Eigenkapitals detailliert auf.

Konto	Bezeichnung	Stand 01.01.2021	Stand 31.12.2021	Veränderung	Grund der Veränderung
290	Verpflichtungen, bzw. Vorschüsse gegenüber SF	5'531'326	5'297'451	-233'875	Einlagen/Entnahmen Spezialfinanzierungen 1)
291	Fonds, Legate und Stiftungen	943'558	707'174	-236'384	Einlagen/Entnahmen 2)
293	Vorfinanzierungen	0	0	0	
295	Aufwertungsreserve aus der Umstellung auf HRM2	0	0	0	
296	Neubewertungsreserve Finanzvermögen	0	0	0	
298	Übriges Eigenkapital	0	0	0	
299	Bilanzüberschuss / Bilanzfehlbetrag	27'169'279	31'276'808	4'107'529	Ertragsüberschuss
	Total Eigenkapital	33'644'163	37'281'433	3'637'270	

1) davon Auflösung Betriebsreserve Kabelverteilnetz CHF -544'276.17

2) davon Auflösung Mehrwertabschöpfung aus Umzonungen zu Gunsten Fussgänger- und Velounterführung CHF -334'148.30

3. Beteiligungsspiegel

Erläuterungen

Anstatt einer aufwendigen und schwierig zu interpretierenden Konsolidierung soll mit einer weitgehenden Offenlegung der Beteiligungen im Anhang zur Jahresrechnung die Transparenz verbessert werden.

Der Beteiligungsspiegel enthält daher Darlehen und Beteiligungen des Verwaltungsvermögens, die mit der öffentlichen Aufgabenerfüllung oder Interessenz im Zusammenhang stehen und Formen der interkommunalen Zusammenarbeit und die ausgelagerten Trägerschaften, an der die Gemeinde als Mitglied oder Trägerin beteiligt ist (Art. 25 Abs. 1 FHVG).

Formen der interkommunalen Zusammenarbeit und die ausgelagerten Trägerschaften

Name der Organisation	Rechtsform der Organisation	Tätigkeiten, erfüllte öffentliche Aufgaben	Wesentliche weitere Miteigentümer	Bemerkungen
0 Allgemeine Verwaltung				
Region Landquart	öffentlich-rechtliche Körperschaft	Verwaltung Region Landquart, insbesondere Zivilstandsamt, Betreibungs- und Konkursamt und Berufsbeistandschaft	Gemeinden Region Landquart	zusätzliche Leistungsvereinbarung betreffend Spitex, Alters- und Pflegeheime, Kehrrechtsmeldienst, Musikschule, Grundbuchamt, Tourismus und Logopädie
1 Öffentliche Ordnung und Sicherheit, Verteidigung				
Grundbuchamt	öff. rechtliche Körperschaft	Grundbuchregister	Region	
Zivilstandsamt	öff. rechtliche Körperschaft	Zivilstandsregister	Region	
Betreibungs- und Konkursamt	öff. rechtliche Körperschaft	Betreibungen, Konkurse	Region	
Stützpunktfeuerwehr Landquart	Vereinbarung	Feuerwehr	Landquart	Fixbeitrag + Einsätze Gemeindegebiet
2 Bildung				
Logopädischer Dienst	Leistungsvereinbarung	Logopädieunterricht	Region	
Musikschule (MSLU)	Verein	Musikunterricht	Gemeinden Region	
3 Kultur, Sport und Freizeit, Kirche				
Bibliothek L'quart u. Umgebung	Verein	Bibliothek	Landquart, Private	Pro Kopf-Beitrag
4. Gesundheit				
Spitalregion Churer Rheintal	Gemeindeverband	Spitalfinanzierung	Rheintalgemeinden	Kostenanteil 2,356 %
Senesca Spitex B. Herrschaft	Verein	Pflege zu Hause	Gemeinden Herrschaft	Kostenanteil nach Einwohnerzahl
5 Soziale Sicherheit				
Jugendarbeit Bündner Herrsch.	Verein	Offene Jugendarbeit	Gemeinden Herrschaft	Kostenanteil nach Einwohnerzahl
Berufsbeistandschaft	öff. rechtliche Körperschaft	Beistandschaften	Region	
6 Verkehr				
Nachtbus	Vereinbarung	Nachtbus Chur-Maienfeld	Gemeinden Herrschaft	Kostenanteil 30 %
7 Umweltschutz und Raumordnung				
ARA Landquart	Gemeindeverband	Abwasserreinigung	L'quart, Zizers, U'vaz	Kostenanteil nach Abwassermenge
GEVAG	öff. rechtliche Anstalt	Kehrichtverbrennung	diverse Gemeinden	Anteil Dotationskapital aktiviert
8 Volkswirtschaft				
Strassenu'nhemen Calfeisental	öff. rechtliche Körperschaft	Strassenunterhalt Grundst. Pfäfers	div. Grundeigentümer	Aufteilung nach Perimeter
Wegbaugen. Heuberge Fideris	Genossenschaft	Strassenunterhalt Grundst. Fideris	div. Grundeigentümer	Aufteilung nach Perimeter
Zweckverband Falknis M'feld	Vereinbarung	Beförderung Malans		Abrechnung nach Aufwand
Gemeinde Pfäfers	Vereinbarung	Beförderung Grundstück Pfäfers		Pauschalbeitrag
Revierforstamt Küblis-Conters	Vereinbarung	Beförderung Grundstück Fideris		Abrechnung nach Aufwand
Tourismus H5D	Verein	Tourismusförderung	Gemeinden Region	LV mit Heidiland Tourismus AG

4. Anlagenspiegel Finanzvermögen

Nr.	Beschreibung	Anschaff- kosten 31.12.20	Zugang in Periode	Abgang in Periode	Umbuchung in kum. Zuschr. bis 31.12.20	Zuschreibung in Periode	kum. Absch bis 31.12.20	Abschreibung in Periode	Buchwert 31.12.20	Buchwert 31.12.21
10800.01	Grundstücke Finanzvermögen	6'686'000.00	1'883'460.00	0.00	0.00	0.00	0.00	0.00	6'686'000.00	8'569'460.00
ANR00002	Grundstücke Finanzvermögen	6'686'000.00	1'883'460.00	0.00	0.00	0.00	0.00	0.00	6'686'000.00	8'569'460.00
10801.01	Grundstücke Finanzvermögen mit Baurechten	7'514'320.00	258'120.00	0.00	36'720.00	0.00	0.00	0.00	7'514'320.00	7'809'160.00
ANR00003	Grundstücke Finanzvermögen mit Baurechten	7'514'320.00	258'120.00	0.00	36'720.00	0.00	0.00	0.00	7'514'320.00	7'809'160.00
10840.01	Gebäude Finanzvermögen	2'174'820.00	13'561.00	0.00	-36'720.00	0.00	0.00	-581'800.00	2'174'820.00	1'569'861.00
ANR00004	Gebäude Finanzvermögen	2'174'820.00	13'561.00	0.00	-36'720.00	0.00	0.00	-581'800.00	2'174'820.00	1'569'861.00
Summe		16'375'140.00	2'155'141.00	0.00	0.00	0.00	0.00	-581'800.00	16'375'140.00	17'948'481.00

5. Anlagenspiegel Verwaltungsvermögen

Nr.	Beschreibung	Anschaff.- kosten 31.12.20	Zugang in Periode	Abgang in Periode	Umbuchung in Periode	kum. Zuschr. Zuschreibung in bis 31.12.20 Periode	kum. Absch bis Abschreibung in 31.12.20 Periode	Buchwert 31.12.20	Buchwert 31.12.21
14000.01	Grundstücke Allgemeiner Haushalt	2.00	0.00	0.00	0.00	0.00	0.00	2.00	2.00
ANR00005	Grundstücke Allgemeiner Haushalt	2.00	0.00	0.00	0.00	0.00	0.00	2.00	2.00
14010.01	Strassen / Verkehrswege	2'069'677.06	15'178.25	2'992.50	1'292'537.00	0.00	-7'14'416.10	1'355'260.96	2'591'187.71
ANR00001	Sanierung Jeninserstrasse/Trottoir	977'848.50	15'178.25	2'992.50	0.00	0.00	-48'892.00	928'956.50	916'375.25
ANR00006	Strassen/Verkehrswege Allgemein	497'931.65	0.00	0.00	0.00	0.00	-497'931.65	0.00	0.00
ANR00007	Pausenplatz Oberstufenschulhaus	8'009.40	0.00	0.00	0.00	0.00	-8'009.40	0.00	0.00
ANR00008	Parkierung Rathausstall	6'646.20	0.00	0.00	0.00	0.00	-6'646.20	0.00	0.00
ANR00009	Sanierung Scadenaweg	21'657.20	0.00	0.00	0.00	0.00	-21'657.20	0.00	0.00
ANR00010	Erschliessung Stampfacker/Daliebastrasse	89'587.65	0.00	0.00	0.00	0.00	-89'587.65	0.00	0.00
ANR00011	Sanierung Nuttgasse	198'229.38	0.00	0.00	0.00	0.00	-19'824.00	178'405.38	173'449.38
ANR00012	Sanierung Geissrückenweg	169'019.33	0.00	0.00	0.00	0.00	-16'830.00	152'189.33	147'961.33
ANR00013	Sanierung Jeninserstrasse 2. Etappe	100'747.75	0.00	0.00	0.00	0.00	-5'038.00	95'709.75	93'190.75
ANR00036	Sanierung Jeninserstrasse 3. Etappe	0.00	0.00	0.00	544'455.95	0.00	0.00	0.00	530'843.95
ANR00037	Fussgänger-/Velounterführung	0.00	0.00	0.00	738'774.33	0.00	0.00	0.00	720'305.33
ANR00044	Sanierung Jeninserstrasse 1. Etappe Nachtrag	0.00	0.00	0.00	9'306.72	0.00	-245.00	0.00	9'061.72
14020.01	Wasserbau	4.00	0.00	0.00	0.00	0.00	0.00	4.00	4.00
ANR00014	Wasserbau	4.00	0.00	0.00	0.00	0.00	0.00	4.00	4.00
14030.01	Tiefbauten allgemeiner Haushalt	49'051.05	0.00	0.00	0.00	0.00	-39'086.80	9'964.25	1.00
ANR00015	Übrige Tiefbauten Allgemeiner Haushalt	1.00	0.00	0.00	0.00	0.00	0.00	1.00	1.00
ANR00016	Pumptrack Aussenanlage Eschergut	49'050.05	0.00	0.00	0.00	0.00	-39'086.80	9'963.25	0.00
14031.01	Anlagen Wasserversorgung	1.00	0.00	311'266.37	311'266.37	0.00	0.00	1.00	1.00

Nr.	Beschreibung	Anschaff.- kosten 31.12.20	Zugang in Periode	Abgang in Periode	Umbuchung in Periode	kum. Zuschr. Zuschreibung in bis 31.12.20 Periode	kum. Absch bis Abschreibung in 31.12.20 Periode	Buchwert 31.12.20	Buchwert 31.12.21
ANR00017	Anlagen Wasserversorgung	1.00	0.00	311'266.37	311'266.37	0.00	0.00	1.00	1.00
ANR00018	Sanierung Jeninserstrasse 2. Etappe Wasser	0.00	0.00	0.00	0.00	0.00	0.00	0.00	0.00
ANR00019	Grundwasserpumpwerk	0.00	0.00	0.00	0.00	0.00	0.00	0.00	0.00
ANR00020	Sanierung Jeninserstrasse 1. Etappe Wasser	0.00	0.00	0.00	0.00	0.00	0.00	0.00	0.00
ANR00021	Ringleitung Unterdorf- Zeughausstrasse	0.00	0.00	0.00	0.00	0.00	0.00	0.00	0.00
ANR00045	Sanierung Jeninserstrasse 3. Etappe Wasser	0.00	0.00	0.00	0.00	0.00	0.00	0.00	0.00
14032.01	Anlagen Abwasserbeseitigung	1.00	0.00	186'759.83	186'759.83	0.00	0.00	1.00	1.00
ANR00022	Anlagen Abwasserbeseitigung	1.00	0.00	186'759.83	186'759.83	0.00	0.00	1.00	1.00
ANR00023	Sanierung Jeninserstrasse 2. Etappe Abwasser	0.00	0.00	0.00	0.00	0.00	0.00	0.00	0.00
ANR00024	Sanierung Jeninserstrasse 1. Etappe Abwasser	0.00	0.00	0.00	0.00	0.00	0.00	0.00	0.00
ANR00047	Sanierung Jeninserstrasse 3. Etappe Abwasser	0.00	0.00	0.00	0.00	0.00	0.00	0.00	0.00
14033.01	Anlagen Abfallwirtschaft	11'010.51	0.00	0.00	0.00	0.00	-11'009.51	1.00	1.00
ANR00025	Anlagen Abfallwirtschaft	1.00	0.00	0.00	0.00	0.00	0.00	1.00	1.00
ANR00026	Anschaffung Halbuntergrundcontainer	11'009.51	0.00	0.00	0.00	0.00	-11'009.51	0.00	0.00
14035.01	Anlagen Kabelverteilstrecke	1.00	4'698.85	4'400.00	-298.85	0.00	0.00	1.00	1.00
ANR00027	Anlagen Kabelverteilstrecke	1.00	4'698.85	4'400.00	-298.85	0.00	0.00	1.00	1.00
14040.01	Hochbauten Allgemeiner Haushalt	9.00	0.00	0.00	91'607.10	0.00	-18'322.00	9.00	73'294.10
ANR00028	Hochbauten Allgemeiner Haushalt	9.00	0.00	0.00	0.00	0.00	0.00	9.00	9.00
ANR00043	Sanierung Fernwärmeverorgung	0.00	0.00	0.00	91'607.10	0.00	-18'322.00	0.00	73'285.10
14050.01	Waldungen	2.00	0.00	0.00	0.00	0.00	0.00	2.00	2.00
ANR00029	Waldungen	2.00	0.00	0.00	0.00	0.00	0.00	2.00	2.00

Nr.	Beschreibung	Anschaff.- kosten 31.12.20	Zugang in Periode	Abgang in Periode	Umbuchung in Periode	kum. Zuschr. bis 31.12.20	Zuschreibung in Periode	kum. Absch bis 31.12.20	Abschreibung in Periode	Buchwert 31.12.20	Buchwert 31.12.21
14060.01	Mobilien allgemeiner Haushalt	745'234.77	0.00	0.00	0.00	0.00	0.00	-312'640.37	-114'710.00	432'594.40	317'884.40
ANR00030	Mobilien Allgemeiner Haushalt	12.00	0.00	0.00	0.00	0.00	0.00	0.00	0.00	12.00	12.00
ANR00031	Ersatzbeschaffung VW Amrok	83'402.52	0.00	0.00	0.00	0.00	0.00	-52'125.32	-10'426.00	31'277.20	20'851.20
ANR00032	Ersatzbeschaffung Meili	210'611.45	0.00	0.00	0.00	0.00	0.00	-28'082.00	-14'041.00	182'529.45	168'488.45
ANR00033	ICT-Konzept Schulwesen 1. Etappe	293'691.65	0.00	0.00	0.00	0.00	0.00	-176'215.05	-58'739.00	117'476.60	58'737.60
ANR00034	ICT-Konzept Schulwesen 2. Etappe	123'574.70	0.00	0.00	0.00	0.00	0.00	-49'430.00	-24'715.00	74'144.70	49'429.70
ANR00035	ICT-Konzept Schulwesen 3. Etappe	33'942.45	0.00	0.00	0.00	0.00	0.00	-6'788.00	-6'789.00	27'154.45	20'365.45
14070.01	Anlagen im Bau Allgemeiner Haushalt	1'850'541.85	4'341'322.81	495'000.00	-1'718'292.40	0.00	0.00	0.00	0.00	1'850'541.85	3'978'572.26
ANR00036	Sanierung Jeninserstrasse 3. Etappe	365'720.10	178'735.85	0.00	-544'455.95	0.00	0.00	0.00	0.00	365'720.10	0.00
ANR00037	Fussgänger-/Velounterführung	483'126.88	1'084'795.75	495'000.00	-1'072'922.63	0.00	0.00	0.00	0.00	483'126.88	0.00
ANR00038	Gesamtplanung Dorfzentrum	483'103.41	0.00	0.00	0.00	0.00	0.00	0.00	0.00	483'103.41	483'103.41
ANR00039	Sanierung/Umnutzung Escherhaus	231'237.29	299'247.65	0.00	0.00	0.00	0.00	0.00	0.00	231'237.29	530'484.94
ANR00040	Sanierung Rathaus (inkl. Projektkierung)	134'903.60	303'684.82	0.00	0.00	0.00	0.00	0.00	0.00	134'903.60	438'588.42
ANR00041	Sanierung Rathausstall (inkl. Projektkierung)	102'887.50	654'968.10	0.00	0.00	0.00	0.00	0.00	0.00	102'887.50	757'855.60
ANR00042	Sanierung Feldweg Landstrasse - Bahnübergang	5'940.25	0.00	0.00	0.00	0.00	0.00	0.00	0.00	5'940.25	5'940.25
ANR00043	Sanierung Fernwärmerversorgung	34'316.10	57'291.00	0.00	-91'607.10	0.00	0.00	0.00	0.00	34'316.10	0.00
ANR00044	Sanierung Jeninserstrasse 1. Etappe Nachtrag	9'306.72	0.00	0.00	-9'306.72	0.00	0.00	0.00	0.00	9'306.72	0.00
ANR00057	Neubau Alphonse Tamutz	0.00	4'846.50	0.00	0.00	0.00	0.00	0.00	0.00	0.00	4'846.50
ANR00058	Platzgestaltung Dorfplatz	0.00	369'712.29	0.00	0.00	0.00	0.00	0.00	0.00	0.00	369'712.29
ANR00059	Verkleidungen Dorfplatz	0.00	893'982.70	0.00	0.00	0.00	0.00	0.00	0.00	0.00	893'982.70
ANR00060	Pelletheizung Dorfplatz	0.00	494'058.15	0.00	0.00	0.00	0.00	0.00	0.00	0.00	494'058.15

Nr.	Beschreibung	Anschaff.- kosten 31.12.20	Zugang in Periode	Abgang in Periode	Umbuchung in Periode	kum. Zuschr. Zuschreibung in bis 31.12.20 Periode	kum. Absch bis Abschreibung in 31.12.20 Periode	Buchwert 31.12.20	Buchwert 31.12.21
14071.01	Anlagen im Bau Wasserversorgung	70'722.60	265'750.25	4'173.70	-103'000.30	0.00	0.00	70'722.60	229'298.85
ANR00045	Sanierung Jeninserstrasse 3. Etappe Wasser	60'000.00	47'174.00	4'173.70	-103'000.30	0.00	0.00	60'000.00	0.00
ANR00046	Neuerschliessung und Sanierung Quellen	10'722.60	218'576.25	0.00	0.00	0.00	0.00	10'722.60	229'298.85
14072.01	Anlagen im Bau Abwasserbeseitigung	45'000.00	54'998.00	0.00	-99'998.00	0.00	0.00	45'000.00	229'298.85
ANR00047	Sanierung Jeninserstrasse 3. Etappe Abwasser	45'000.00	54'998.00	0.00	-99'998.00	0.00	0.00	45'000.00	0.00
14090.01	Übrige Sachanlagen Allgemeiner Haushalt	261'119.30	0.00	0.00	0.00	0.00	-261'113.30	6.00	6.00
ANR00048	Sanierung Wasserversorgung Alpwege Caffeisen	261'113.30	0.00	0.00	0.00	0.00	-261'113.30	0.00	0.00
ANR00049	Übrige Sachanlagen Allgemeiner Haushalt	6.00	0.00	0.00	0.00	0.00	0.00	6.00	6.00
14290.01	Immaterielle Anlagen Allgemeiner Haushalt	2.00	0.00	0.00	0.00	0.00	0.00	2.00	2.00
ANR00050	Immaterielle Anlagen Allgemeiner Haushalt	2.00	0.00	0.00	0.00	0.00	0.00	2.00	2.00
14540.01	Beteiligung an GEVAG	0.00	436'000.00	0.00	0.00	0.00	0.00	0.00	436'000.00
ANR00061	Anteil Dotationskapital GEVAG	0.00	436'000.00	0.00	0.00	0.00	0.00	0.00	436'000.00
14620.01	Investitionsbeiträge an Gemeinden und Zweckverbände Allgemeiner Haushalt	47'002.00	0.00	0.00	0.00	0.00	-13'428.00	33'574.00	30'216.00
ANR00051	Investitionsbeiträge an Gemeinden und Zweckverbände Allgemeiner Haushalt	2.00	0.00	0.00	0.00	0.00	0.00	2.00	2.00
ANR00052	Investitionsbeitrag an Freibad Bad Ragaz	47'000.00	0.00	0.00	0.00	0.00	-13'428.00	33'572.00	30'214.00

Nr.	Beschreibung	Anschaff.- kosten 31.12.20	Zugang in Periode	Abgang in Periode	Umbuchung in Periode	kum. Zuschr. Zuschreibung in bis 31.12.20 Periode	kum. Absch bis Abschreibung in 31.12.20 Periode	Buchwert 31.12.20	Buchwert 31.12.21
14622.01	Investitionsbeiträge an Gemeinden und Zweckverbände Abwasserbeseitigung	1.00	0.00	0.00	0.00	0.00	0.00	1.00	1.00
ANR00053	Investitionsbeiträge an Gemeinden und Zweckverbände Abwasserbeseitigung	1.00	0.00	0.00	0.00	0.00	0.00	1.00	1.00
14640.01	Investitionsbeiträge an öffentliche Unternehmungen	1.00	0.00	0.00	0.00	0.00	0.00	1.00	1.00
ANR00054	Investitionsbeiträge an öffentliche Unternehmungen	1.00	0.00	0.00	0.00	0.00	0.00	1.00	1.00
14660.01	Investitionsbeiträge an private Organisationen ohne Erwerbszweck	200'002.00	0.00	0.00	0.00	0.00	-80'000.00	120'002.00	100'002.00
ANR00055	Investitionsbeiträge an private Unternehmungen ohne Erwerbszweck	2.00	0.00	0.00	0.00	0.00	0.00	2.00	2.00
ANR00056	Investitionsbeiträge Sanierung Burgruinen	200'000.00	0.00	0.00	0.00	0.00	-80'000.00	120'000.00	100'000.00
Summe		5'349'385.14	5'117'948.16	1'004'592.40	-39'419.25	0.00	-1'431'694.08	3'917'691.06	7'756'478.32

6. Verpflichtungskreditkontrolle

Kreditbeschluss		Investitionsrechnung		Kreditkontrolle				Bemerkungen/bisherige Beiträge		
Datum	Organ	B	Kreditsumme	Konto Nr.	Objektbezeichnung	Ausgaben			Verfügbarer Restkredit	
						Stand 01.01.2021	IR 2021			Stand 31.12.2021
05.12.2016	GV	B	2'440'000	diverse	Sanierung Jeninserstrasse I	1'263'945	15'178	1'279'123	1'160'877	Beiträge: CHF 16'858
04.06.2019	GV	B	1'800'000	6150.5010.11	Fussgänger-/Velounterführung	514'454	1'084'796	1'599'250	200'750	
26.09.2019	GV	B	860'000	diverse	Sanierung Jeninserstrasse III	470'720	280'908	751'628	108'372	
25.06.2020	GV	B	800'000	7101.5031.26	Quellsanierungen 1. Etappe	10'723	218'576	229'299	570'701	
08.10.2020	GV	B	100'000	8791.5040.49	Sanierung Schnitzelheizung	34'316	57'291	91'607	8'393	
09.12.2020	GV	B	7'550'000	diverse	Neugestaltung Dorfkern	476'134	2'222'348	2'698'482	4'851'518	inkl. Projektierung + Nachtrag
21.03.2021	U	B	3'550'000	2170.5040.03	Umnutzung Escherhaus	231'237	299'248	530'485	3'019'515	inkl. Projektierung
19.05.2021	GV	B	710'000	0290.5040.53	Pelletheizung Dorfplatz	0	494'058	494'058	215'942	
07.12.2021	GV	B	70'000	6130.5010.07	Ersatz rote Bodenmarkierung	0	0	0	70'000	
Organ: U = Urne, GV = Gemeindeversammlung, P = Parlament, V = Gemeindevorstand, B = Bruttokredit										

1) Kantonsbeitrag; 2) Auflösung Mehrwertabschöpfung aus Umzonungen

7. Angaben zum nicht bilanzierten Nutzungsvermögen

Parzellen Nr.	Bezeichnung	Fläche in m ²
	Diverse Alpen, Weiden und Wald	

Geldflussrechnung 2021

Operative Tätigkeit (indirekte Berechnung)			Konto	Betrag in CHF	
Ergebnis der Erfolgsrechnung (Verlust -, Gewinn +)		Erfolgsrechnung	9000, 9001	4'107'528.71	
+ Abschreibungen Verwaltungsvermögen			33x	211'791.25	
+ Negative Wertberichtigungen (Abwertungen) Finanzanlagen FV (Sachgruppe 102 + 107)			3440		
+ Negative Wertberichtigungen (Abwertungen) Sachanlagen FV (Sachgruppe 108)			3441	581'800.00	
+ Einlagen in Fonds und Spezialfinanzierungen			35	178'499.15	
+ Wertberichtigung Darlehen Verwaltungsvermögen			364		
+ Wertberichtigung Beteiligungen Verwaltungsvermögen			365		
+ Abschreibungen Investitionsbeiträge Verwaltungsvermögen			366	23'358.00	
+ Zusätzliche Abschreibungen Verwaltungsvermögen			383		
+ Zusätzliche Abschreibungen Darlehen, Beteiligungen, Investitionsbeiträge Verwaltungsvermögen			387		
+ Abtragung Bilanzfehlbetrag			388		
+ Einlagen in das Eigenkapital (Vorfinanzierungen)			389		
- Positive Wertberichtigungen (Aufwertungen) Finanzanlagen FV (Sachgruppe 102 + 107)			4440	-619.10	
- Positive Wertberichtigungen (Aufwertungen) Sachanlagen FV (Sachgruppe 108)			4443	-2'155'760.10	
- Aufwertungen Verwaltungsvermögen			4490	-436'000.00	
- Entnahmen aus Fonds und Spezialfinanzierung			45	-626'496.54	
- Auflösung zusätzliche Abschreibungen			483, 487		
- Entnahmen aus Eigenkapital (Vorfinanzierungen)			489		
- Zunahme / + Abnahme Forderungen			Bilanz	101	-787'328.07
- Zunahme / + Abnahme aktive Rechnungsabgrenzungen Erfolgsrechnung				1040	-21'868.29
- Zunahme / + Abnahme Vorräte und angefangene Arbeiten		106		10'007.00	
+ Zunahme / - Abnahme laufende Verbindlichkeiten		200		856'114.82	
+ Zunahme / - Abnahme passive Rechnungsabgrenzungen Erfolgsrechnung		2040		-46'820.60	
+ Zunahme / - Abnahme kurzfristige Rückstellungen		205			
+ Zunahme / - Abnahme langfristige Rückstellungen		208			
Geldfluss (Cashflow) aus operativer Tätigkeit				1'894'206.23	
Investitionstätigkeit ins Verwaltungsvermögen			Konto	Betrag in CHF	
- Investitionsausgaben Verwaltungsvermögen		IR	50 - 58	-5'117'948.16	
+ Investitionseinnahmen Verwaltungsvermögen			60 - 68	1'440'592.40	
- Zunahme / + Abnahme aktive Rechnungsabgrenzungen Investitionsrechnung		Bilanz	1046	200'350.00	
+ Zunahme / - Abnahme passive Rechnungsabgrenzungen Investitionsrechnung			2046		
Geldfluss (Cashflow) aus Investitionstätigkeit ins Verwaltungsvermögen				-3'477'005.76	
Anlagentätigkeit ins Finanzvermögen			Konto	Betrag in CHF	
- Negative Wertberichtigungen (Abwertungen) Finanzanlagen FV (Sachgruppe 102 + 107)		ER	3440		
- Negative Wertberichtigungen (Abwertungen) Sachanlagen FV (Sachgruppe 108)			3441	-581'800.00	
+ Positive Wertberichtigungen (Aufwertungen) Finanzanlagen FV (Sachgruppe 102 + 107)			4440	619.10	
+ Positive Wertberichtigungen (Aufwertungen) Sachanlagen FV (Sachgruppe 108)			4443	2'155'760.10	
- Zunahme / + Abnahme kurzfristige Finanzanlagen Finanzvermögen		Bilanz	102		
- Zunahme / + Abnahme langfristige Finanzanlagen Finanzvermögen			107	-625.75	
- Zunahme / + Abnahme langfristige Sachanlagen Finanzvermögen			108	-1'573'341.00	
Geldfluss (Cashflow) aus Anlagentätigkeit ins Finanzvermögen				612.45	
Geldfluss (Cashflow) aus Investitions- und Anlagentätigkeit				-3'476'393.31	
Finanzierungstätigkeit			Konto	Betrag in CHF	
+ Zunahme / - Abnahme kurzfristige Finanzverbindlichkeiten		Bilanz	201		
+ Zunahme / - Abnahme langfristige Finanzverbindlichkeiten			206		
Geldfluss (Cashflow) aus Finanzierungstätigkeit				0.00	
Total Geldfluss (Cashflow) = Veränderung Fonds Geld				-1'582'187.08	
Fonds Geld	Stand 01.01.2021	Stand 31.12.2021	Konto	Veränderung	
Kasse	6'310.65	2'052.85	Bilanz	1000	-4'257.80
Post	89'315.98	470'730.65		1001	381'414.67
Bank	6'785'386.89	4'826'042.94		1002	-1'959'343.95
Kurzfristige Geldmarktanlagen				1003	0.00
Total (Veränderung Fonds Geld)	6'881'013.52	5'298'826.44			-1'582'187.08

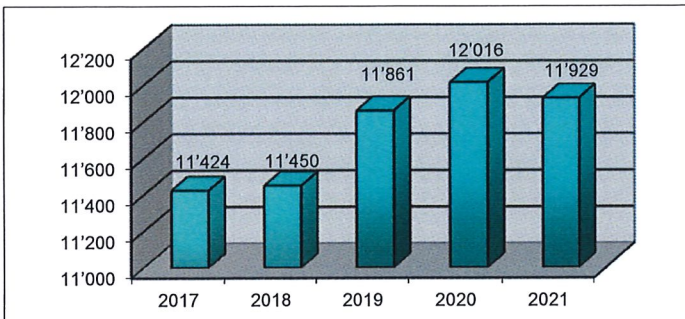
Kennzahlen 2021

Nettovermögen/Einwohner in CHF:

11'929

kantonaler Durchschnitt 2020: 6'830

Finanzvermögen ./ Fremdkapital : Einwohner



Verschuldung:

Beurteilung: gering:	bis CHF -1'000
mittel:	CHF -1'000 - CHF -2'500
hoch:	CHF -2'500 - CHF -5'000
sehr hoch:	über CHF -5'000

In den CHF 32,5 Mio. Finanzvermögen sind CHF 18,0 Mio. langfristige Anlagen (hauptsächlich Liegenschaften) enthalten. Die nachfolgende Berechnung zeigt das Vermögen pro Einwohner ohne langfristige Anlagen:

Bruttovermögen/Einwohner in CHF:

4'653

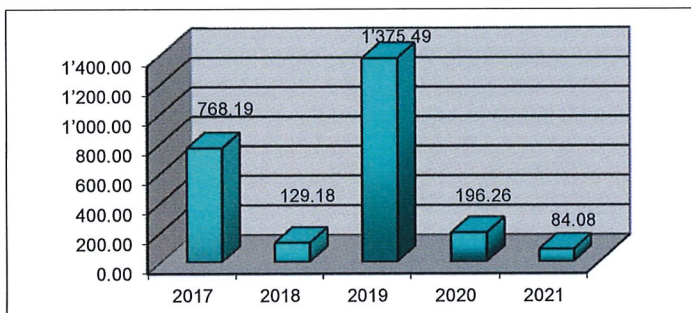
kurzfristiges Finanzvermögen ./ Fremdkapital : Einwohner

Selbstfinanzierungsgrad in %:

84.08

kantonaler Durchschnitt 2020: 94.86 %

Selbstfinanzierung* x 100 : Nettoinvestition



Beurteilung: ideal:	100 % und darüber
gut bis vertretbar:	100 % - 80 %
problematisch:	unter 80 %

*Selbstfinanzierung = Abschr. Verwaltungsvermögen + Ertragsüberschuss +/- Einlagen/Entnahmen Spezialfinanzierungen

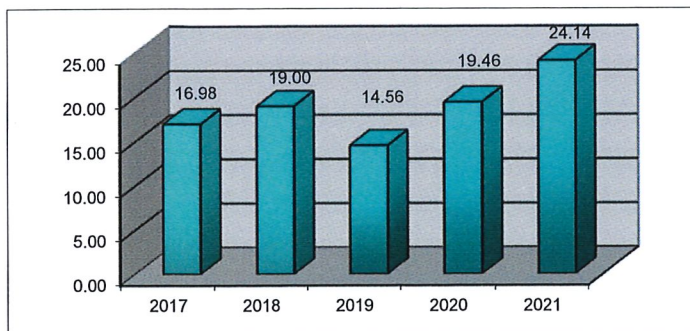
Da der **Selbstfinanzierungsgrad** (Verhältnis Selbstfinanzierung zu Investitionen) starken jährlichen Schwankungen unterliegt, ist diese Kennzahl aussagekräftiger, wenn man den langjährigen Durchschnitt betrachtet. Werte unter 100 % bedeuten eine Neuverschuldung, Werte darüber einen Schuldenabbau. Unser Durchschnitt der letzten fünf Jahre beträgt 154,5 %.

Selbstfinanzierungsanteil in %:

24.14

kantonaler Durchschnitt 2020: 17.36 %

Selbstfinanzierung* x 100 : Laufender Ertrag



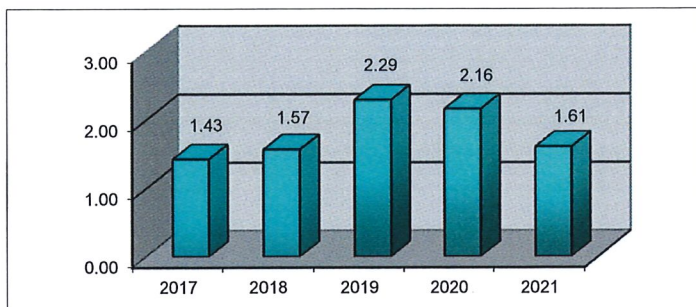
Beurteilung: gut:	über 20 %
mittel:	10 % - 20 %
schwach:	unter 10 %

Der **Selbstfinanzierungsanteil** (Verhältnis Selbstfinanzierung zu „Umsatz“) ist in diesem Jahr bei einer Selbstfinanzierung von rund CHF 3,5 Mio. überdurchschnittlich hoch. Allerdings sind in dieser Zahl rund CHF 1,6 Mio. Buchgewinne enthalten. Damit die Investitionen ohne Neuverschuldung gedeckt werden können, sollte bei unserer Gemeindegrösse auf langjährige Sicht idealerweise eine Selbstfinanzierung von rund CHF 1,5 - 2,0 Mio. erreicht werden. In den letzten fünf Jahren betrug unser Selbstfinanzierungsanteil durchschnittlich 19,2 % und liegt damit etwa im kantonalen Mittelwert.

Kapitaldienstanteil in %:**1.61**

kantonaler Durchschnitt 2020: 9.48 %

Kapitaldienst* x 100 : Laufender Ertrag



Beurteilung: gering: unter 5 %
 tragbar: 5 % - 15 %
 hoch: über 15 %

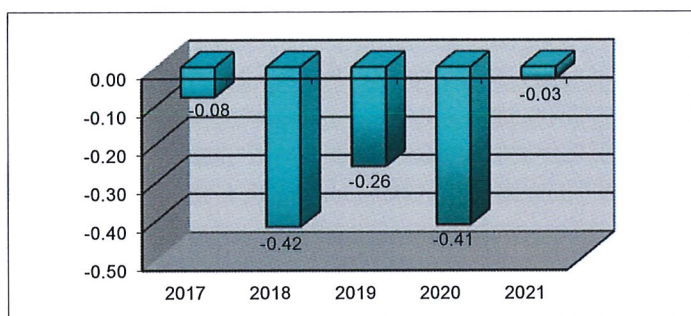
*Kapitaldienst = ord. Abschreibungen + Zinsaufwand
 - Zinsertrag

Mit dem **Kapitaldienstanteil** wird die Belastung des Finanzhaushalts durch Kapitalkosten für in der Vergangenheit getätigte Investitionen ausgedrückt. Wenn ein hoher Kapitaldienstanteil ausgewiesen wird, deutet dies entsprechend auf einen hohen Abschreibungsbedarf und/oder eine hohe Verschuldung hin. Wir können diesbezüglich seit Jahren sehr gute Werte ausweisen.

Zinsbelastungsanteil in %:**-0.03**

kantonaler Durchschnitt 2020: 0.27 %

Nettozinsaufwand x 100 : Laufender Ertrag

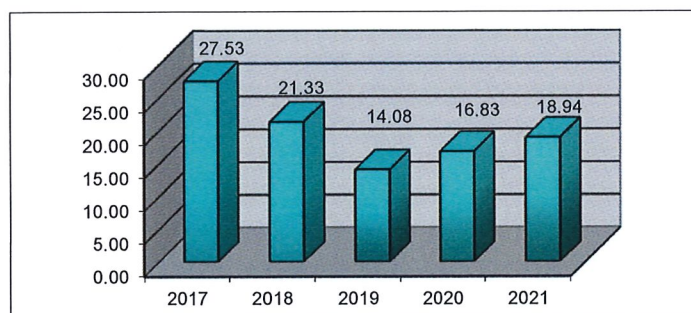


Beurteilung: gut: unter 4 %
 genügend: 4 % - 9 %
 schlecht: über 9 %

Bruttoverschuldungsanteil in %:**18.94**

kantonaler Durchschnitt 2020: 68.15 %

Bruttoschulden x 100 : Laufender Ertrag

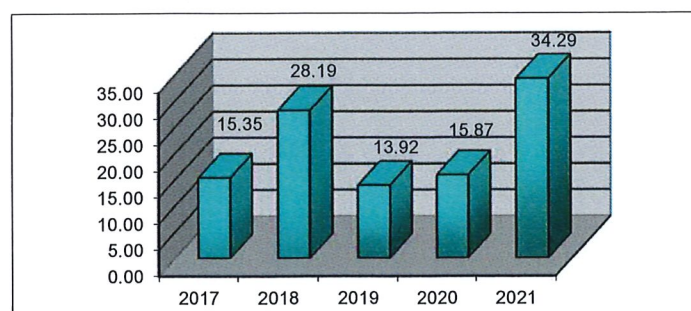


Beurteilung: sehr gut: unter 50 %
 gut: 50 % - 100 %
 mittel: 100 % - 150 %
 schlecht: 150 % - 200 %
 kritisch: über 200 %

Investitionsanteil in %:**34.29**

kantonaler Durchschnitt 2020: 23.66 %

Bruttoinvestitionen x 100 : Gesamtausgaben*



Beurteilung: sehr stark: über 30 %
 stark: 20 % - 30 %
 mittel: 10 % - 20 %
 schwach: unter 10 %

*Gesamtausgaben = Bruttoinvest. + Aufwand Erfolgsrechnung - Abschr. Verwaltungsvermögen - Einlagen in Spez.finanzierungen - Wertberichtigungen - Interne Verr.

STATISTIK per 31. Dezember 2021							
		Männer		Frauen		Total	
		Anz.	%	Anz.	%	Anz.	%
1. Wohnbevölkerung							
	1850					912	
	1900					873	
Volkszählung	1950					1'345	
	1980					1'280	
	1990					1'422	
	2000					1'908	
Einwohner (STATPOP)	31.12.2017	1'167	49.91	1'171	50.09	2'338	100.00
	31.12.2018	1'191	50.15	1'184	49.85	2'375	100.00
	31.12.2019	1'206	49.92	1'210	50.08	2'416	100.00
	31.12.2020	1'232	49.80	1'242	50.20	2'474	100.00
	31.12.2021	1'218	49.21	1'257	50.79	2'475	100.00
2. Altersgruppen							
	0 - 16	212	8.57	202	8.16	414	16.73
	17 - 30	173	6.99	175	7.07	348	14.06
	31 - 45	219	8.85	234	9.45	453	18.30
	46 - 61	346	13.98	351	14.18	697	28.16
	62 -	268	10.83	295	11.92	563	22.75
3. Konfession							
	reformiert	604	24.40	601	24.28	1'205	48.69
	röm.-katholisch	256	10.34	281	11.35	537	21.70
	übrige	358	14.46	375	15.15	733	29.62
4. Stimmberechtigte							
		900	48.57	953	51.43	1'853	100.00
S c h u l j a h r							
5. Schulkinder		2019/20		2020/21		2021/22	
	a) Primarschule	140		135		151	
	b) Realschule	12		10		9	
	c) Sekundarschule	42		39		26	
	Total Schüler	194		184		186	
6. Kindergarten							
		48		51		39	

Geschäftsprüfungskommission 7208 Malans

Bericht und Antrag der Geschäftsprüfungskommission für die Rechnungsperiode vom 1. Januar 2021 bis 31. Dezember 2021

Gemäss Auftrag und Reglement hat die GPK anlässlich ihrer regelmässigen Sitzungen geprüft:

1. Verwaltungs-, Investitions- und Vermögensrechnung 2021
2. Budget 2022
3. Arbeit und Geschäfte des Gemeindevorstandes
4. Arbeit der Kommissionen
5. Gemeindeeigene Betriebe

Die durch die GPK durchgeführten Geschäftsprüfungen umfassten im Allgemeinen die Überprüfung der Gemeindegeschäfte. Im Speziellen prüften wir die Tätigkeiten von Behörden und Kommissionen, die Rechtmässigkeit und der zweckmässige Vollzug von Beschlüssen, die Zweckmässigkeit und Wirtschaftlichkeit der Verwaltung und die Organisation eines Gemeindebetriebes.

Im Berichtsjahr haben zudem 4 von 5 Mitgliedern des Gemeindevorstandes inkl. Gemeindepräsident am 1. Juni 2021 ihr Amt neu angetreten.

Die detaillierte Revision der Verwaltungs-, Investitions- und Vermögensrechnung per 31. Dezember 2021 erfolgte durch die Firma RRT AG Treuhand & Revision Chur, gemäss Vertrag vom 1./29. März 2019. Sie überprüfte die materielle Richtigkeit der Buchführung und Einhaltung der gesetzlichen Vorschriften.

Die Schlussbesprechung, an der unsere Kommission vertreten war, fand am 4. Mai 2022 mit Christian Niederer, Mandatsleiter und den verantwortlichen Gemeindeorganen statt.

Aus den schwerpunktmässigen Prüfungshandlungen bzw. Beurteilungen des Revisors resultieren keinerlei negative Prüfungsergebnisse. Der schriftliche Bericht der externen Revisionsstelle erging an den Gemeindevorstand sowie die Mitglieder unserer Kommission. Der Bericht beinhaltet allerdings den Hinweis, dass das gemäss Art.31 FHG GR zu implementierende interne Kontrollsystem erneut zurückgestellt wurde.

Die GPK erwartet die entsprechende Bereinigung des IKS im 2022.

Die Gemeindefinanzen präsentieren sich unverändert in einem sehr gesunden Zustand.

Die Erfolgsrechnung 2021 schliesst mit einem Jahresgewinn von CHF 4.1 Mio ab.

In diesem ausserordentlich hohen Ergebnis sind jedoch Buchgewinne aus Marktwertanpassungen von rund CHF 2 Mio sowie die Auslösung der Spezialfinanzierung Kabelnetz mit CHF 544'000.- enthalten.

Die weiteren Mehrerträge sind auf Steuernachträge, höheren Einkommenssteuern, Handänderungssteuern und tieferem Betriebsaufwand (gegenüber Budget) zurückzuführen.

Es muss weiterhin im Bestreben der Verantwortlichen sein, die Rahmenbedingungen (u.a. durch eine umsichtige Führung des Gemeindehaushaltes mit klarer Budgetdisziplin und einer weitsichtigen Investitionsplanung) dauernd zu optimieren.

Auch in diesem Berichtsjahr haben die engagierten und kompetenten Mitarbeiterinnen und Mitarbeiter wesentlich zum guten Gelingen der vielfältigen Herausforderungen der Gemeinde beigetragen.

Wir danken allen herzlich für den engagierten Einsatz und beantragen der Gemeindeversammlung, die per 31.12.2021 abgeschlossene Verwaltungs-, Investitions- und Vermögensrechnung zu genehmigen und der Behörde Entlastung zu erteilen.

Malans, 4. Mai 2022



Peter Candrian



Alex Kolb



Diego Senti